



2025

KOALITION SURF ACCESSORIES

Intro

Las estaciones se suceden, no son todas iguales.

Todos los productos de este catálogo son el resultado de mucho trabajo:

Ida y vuelta con diferentes fábricas, trabajando junto a ellas en el desarrollo de nuevos productos.

El objetivo de Koalition es, y será siempre, ofrecer productos competitivos en el sector, sin dejar de lado los aspectos estéticos y funcionales y manteniendo siempre una buena relación calidad/precio.

Este año se ha simplificado la oferta, ofreciendo una gama más amplia y estructurada, con una selección de los mejores diseños.

Gracias por su apoyo,

Eric da SILVA

Index

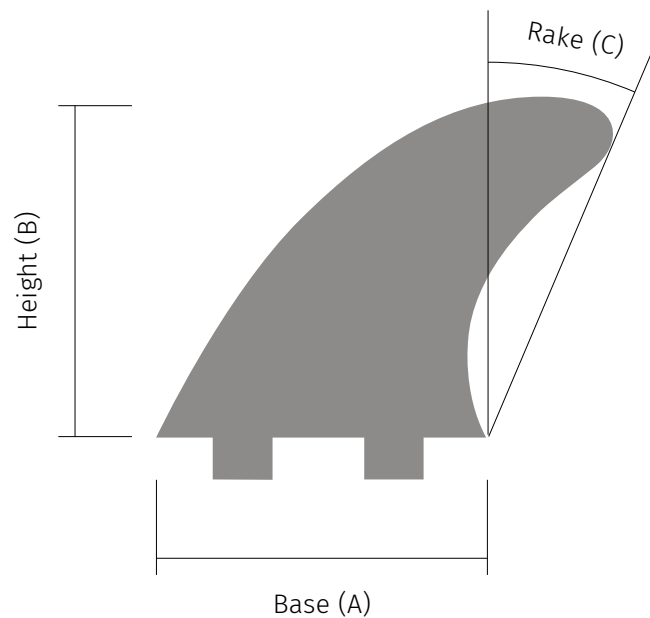
FINS	ALL AROUND THRUSTER	4 - 15
	PERFORMANCE THRUSTER	16 - 22
	QUAD & 5 FINS	23 - 31
	TWINS & KEELS	32 - 48
	LONGBOARD CLASSIC MODELS	49 - 64
	LONGBOARD HERITAGE MODELS	65 - 82
	LONGBOARD GRAPHIC MODELS	83 - 100
	SHAPERS EDITION	101 - 106
	ESSENTIALS	107 - 111
LEASH		112 - 126
PADS		127 - 139
COVERS	BOARD SOCKS	140 - 146
	DAY BAGS	147 - 152
	TRAVEL BAGS	153 - 161
ACCESSORIES	TRAVEL ACCESSORIES	162 - 170
	SURF ESSENTIALS	171 - 180
	MISCELLANEOUS	181 - 183

ALL-AROUND THRUSTER



ALL-AROUND THRUSTER

Las quillas denominadas 'All Around thruster fins' son los modelos más versátiles y populares de la gama de quillas de la marca. Diseñadas para el surf en el día a día para aquellos que buscan una quilla sencilla, con un buen rendimiento y apta para cualquier tipo de condiciones.



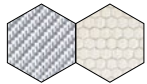
FIN SIZE	RIDER'S WEIGHT	FRONT FIN		REAR FIN	
Small	45 - 65 kg	Base (A)	108,7 mm	Base (A)	108,7 mm
		Height (B)	111,5 mm	Height (B)	111,5 mm
		Rake (C)	32,3°	Rake (C)	32,3°
		Foil	Flat	Foil	50 / 50
Medium	65 - 85 kg	Base (A)	112,5 mm	Base (A)	112,5 mm
		Height (B)	117,4 mm	Height (B)	117,4 mm
		Rake (C)	33,4°	Rake (C)	33,4°
		Foil	Flat	Foil	50 / 50
Large	85 - 100 kg	Base (A)	115,7 mm	Base (A)	115,7 mm
		Height (B)	120 mm	Height (B)	120 mm
		Rake (C)	33,7°	Rake (C)	33,7°
		Foil	Flat	Foil	50 / 50

ALL-AROUND THRUSTER

Waikiki

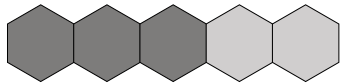
Construction

Fiber Glass / Honeycomb



Flex

Medium



Turns

Average



DOUBLE TAB

Size	Ref
Small	2001
Medium	2003
Large	2005



SINGLE TAB

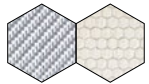
Size	Ref
Small	2002
Medium	2004
Large	2006

ALL-AROUND THRUSTER

Aloha Spirit

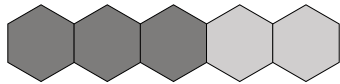
Construction

Fiber Glass / Honeycomb



Flex

Medium



Turns

Average



DOUBLE TAB

Size	Ref
Small	2013
Medium	2015
Large	2017



SINGLE TAB

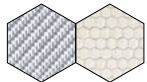
Size	Ref
Small	2014
Medium	2016
Large	2018

ALL-AROUND THRUSTER

Stone core- Marble

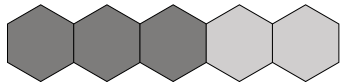
Construction

Fiber Glass / Honeycomb



Flex

Medium



Turns

Average



DOUBLE TAB

Size	Ref
Small	2085MAR
Medium	2087MAR
Large	2089MAR



SINGLE TAB

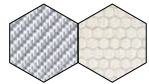
Size	Ref
Small	2086MAR
Medium	2088MAR
Large	2090MAR

ALL-AROUND THRUSTER

Stone core- Malachite

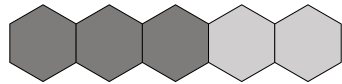
Construction

Fiber Glass / Honeycomb



Flex

Medium



Turns

Average



DOUBLE TAB

Size	Ref
Small	2085
Medium	2087
Large	2089



SINGLE TAB

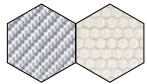
Size	Ref
Small	2086
Medium	2088
Large	2090

ALL-AROUND THRUSTER

Pineapple

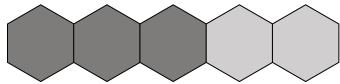
Construction

Fiber Glass / Honeycomb



Flex

Medium



Turns

Average



DOUBLE TAB

Size	Ref
Small	2104
Medium	2106
Large	2108



SINGLE TAB

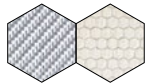
Size	Ref
Small	2105
Medium	2107

ALL-AROUND THRUSTER

The CBD

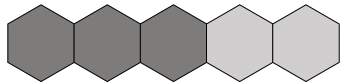
Construction

Fiber Glass / Honeycomb



Flex

Medium



Turns

Average



DOUBLE TAB

Size	Ref
Small	2110
Medium	2112
Large	2114



SINGLE TAB

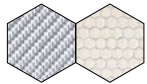
Size	Ref
Small	2111
Medium	2113
Large	2115

ALL-AROUND THRUSTER

The Base (Dual tab)

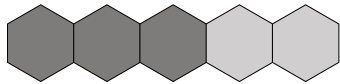
Construction

Fiber Glass / Honeycomb



Flex

Medium



Turns

Average



Smoke (Dual tab)

Size	Ref
Small	2122DT
Medium	2123DT
Large	2124DT



Clear (Dual tab)

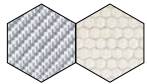
Size	Ref
Small	2125DT
Medium	2126DT
Large	2127DT

ALL-AROUND THRUSTER

The Base (Single tab)

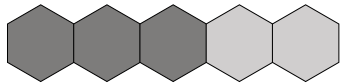
Construction

Fiber Glass / Honeycomb



Flex

Medium



Turns

Average



Smoke (Single tab)

Size	Ref
Small	2122
Medium	2123
Large	2124

Clear (Single tab)

Size	Ref
Small	2125
Medium	2126
Large	2127

Blue (Single tab)

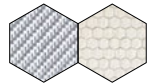
Size	Ref
Small	2128
Medium	2129
Large	2130

ALL-AROUND THRUSTER

Fiberflex

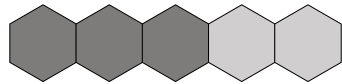
Construction

Fiber Glass Reinforced Polymer / Honeycomb



Flex

Medium



Turns

Average



Black (Single tab)

Size	Ref
Medium	2120B
Large	2121B



White (Single tab)

Size	Ref
Medium	2120W
Large	2121W

ALL-AROUND THRUSTER

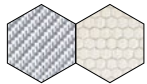
The Predator

Estas quillas tienen un perfil esencial, testado y aprobado por surfistas que buscan quillas para que sus giros sean suaves, como la seda. Sus dimensiones la hacen muy permisiva, ya que ayudan a evitar la pérdida de control de los giros.

Las quillas delanteras son ligeramente más grandes que la trasera.

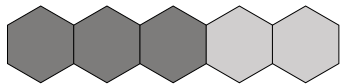
Construction

Fiber Glass / Honeycomb



Flex

Medium



Turns

Average



FIN SIZE	RIDER'S WEIGHT	FRONT FIN		REAR FIN	
Medium	60 - 85 kg	Base (A)	114,6 mm	Base (A)	113,13 mm
		Height (B)	117,35 mm	Height (B)	115,34 mm
		Rake (C)	32°	Rake (C)	32,25°
		Foil	Flat	Foil	50 / 50



SINGLE TAB

Size	Ref
Medium	2144CLR

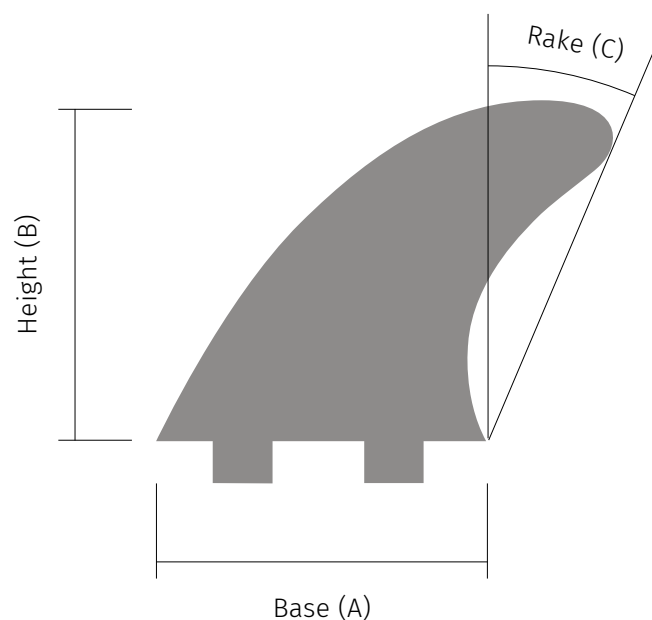
A surfer in a dark wetsuit is riding a wave, leaning into a turn. The wave is breaking, creating white spray. The background is a dark, overcast sky. The text 'PERFORMANCE THRUSTER' is overlaid in white, bold, sans-serif font in the center of the image.

PERFORMANCE THRUSTER

PERFORMANCE THRUSTER

Las quillas 'Performance thruster fins' están diseñadas para un surfing rápido y de alto rendimiento. Gracias a su sistema SDR (Speed- velocidad, Drive- agarre, Release- lanzamiento), estas quillas ofrecen el máximo control en los giros más rápidos, permitiendo al surfista exprimir las olas y realizar las maniobras más exigentes.

Las quillas de alto rendimiento están disponibles en sistemas compatibles con tapones FCS 1 y Futures.



FIN SIZE	RIDER'S WEIGHT	FRONT FIN		REAR FIN	
Small	45 - 65 kg	Base (A)	113,03 mm	Base (A)	113,03 mm
		Height (B)	111,76 mm	Height (B)	111,76 mm
		Rake (C)	32,3°	Rake (C)	32,3°
		Foil	Flat	Foil	50 / 50
Medium	65 - 85 kg	Base (A)	116,1 mm	Base (A)	108,01 mm
		Height (B)	114,82 mm	Height (B)	111,89 mm
		Rake (C)	36,5°	Rake (C)	35,01°
		Foil	Flat	Foil	50 / 50
Large	85 - 100 kg	Base (A)	118,28 mm	Base (A)	113 mm
		Height (B)	119 mm	Height (B)	113 mm
		Rake (C)	37,62°	Rake (C)	39,12°
		Foil	Flat	Foil	50 / 50

PERFORMANCE THRUSTER

CORE COMP K1

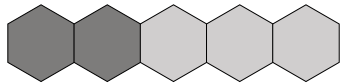
Construction

Fiber Glass



Flex

Hard



Turns

Short, powerful



DOUBLE TAB

Size	Ref
Small	2025
Large	2029



SINGLE TAB

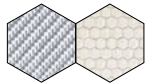
Size	Ref
Small	2026
Medium	2028

PERFORMANCE THRUSTER

CORE COMP K2

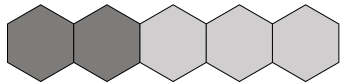
Construction

Fiber Glass / Honeycomb



Flex

Hard



Turns

Short, powerful



DOUBLE TAB

Size	Ref
Small	2031
Medium	2033
Large	2035



SINGLE TAB

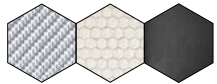
Size	Ref
Small	2032
Medium	2034
Large	2036

PERFORMANCE THRUSTER

CORE COMP K3 CARBON

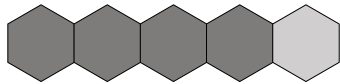
Construction

Fiber Glass / Honeycomb / Carbon



Flex

Soft



Turns

Short, powerful



DOUBLE TAB

Size	Ref
Small	2037
Medium	2039
Large	2041



SINGLE TAB

Size	Ref
Small	2038
Medium	2040
Large	2042

PERFORMANCE THRUSTER

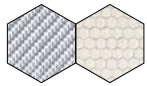
CORE COMP KP 3.1

Modelo ideal para olas huecas, con mayor superficie para un mayor agarre y un perfil más vertical que permite realizar giros más cerrados sin perder el control. Esta quilla sorprende a muchos por su versatilidad y equilibrio en todas las condiciones.

Disponible en dos tamaños (M y L) y compatible con el sistema Futures.

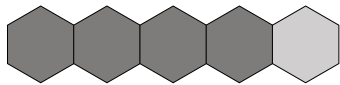
Construction

Fiber Glass / Honeycomb



Flex

Medium



Turns

Short, powerful



SINGLE TAB

Size	Ref
Medium	2118
Large	2119

PERFORMANCE THRUSTER

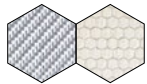
THE RIPPER

Modelo de quillas con un contorno ligeramente más grande que el K2 y K3, dirigido a un surfing potente que busca velocidad y control. Su base más ancha ofrece mayor agarre, y su rake es lo suficientemente pronunciado para obtener mayor velocidad.

Disponible en dos tamaños (M y L) y compatible con el sistema Futures.

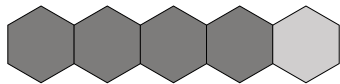
Construction

Fiber Glass / Honeycomb



Flex

Medium



Turns

Short, powerful



SINGLE TAB

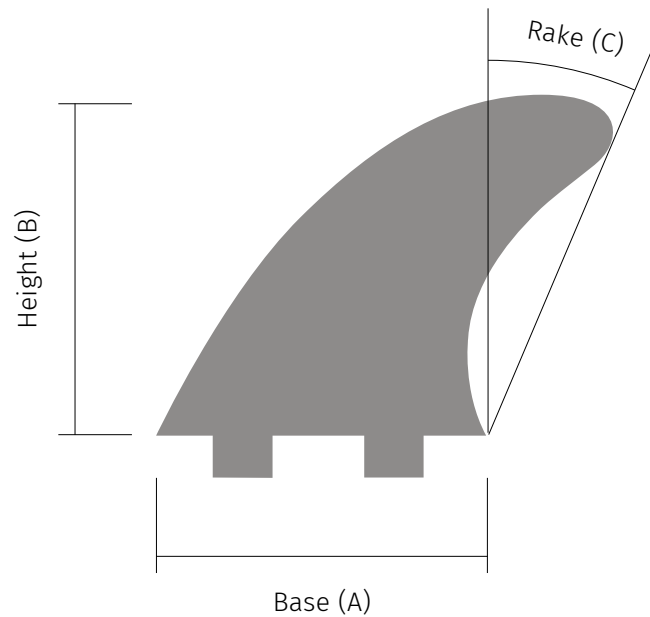
Size	Ref
Medium	2132
Large	2133

QUADS & 5 FINS



ALL AROUND QUADS

Set de 4 quillas para tabla corta, ideales para cualquier tipo de condiciones. Estas quillas se han testado en una gran variedad de olas, generando buenas sensaciones ya que es una combinación de quillas equilibrada y polivalente.



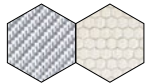
FIN SIZE	FRONT FIN		REAR FIN	
Universal	Base (A)	112,5 mm	Base (A)	110 mm
	Height (B)	117,4 mm	Height (B)	90,7 mm
	Rake (C)	33,4°	Rake (C)	-
	Foil	Flat	Foil	50 / 50

ALL AROUND QUADS

QUAD FINS HC

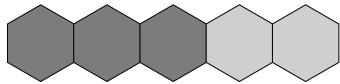
Construction

Fiber Glass / Honeycomb



Flex

Medium



Turns

Average



DOUBLE TAB

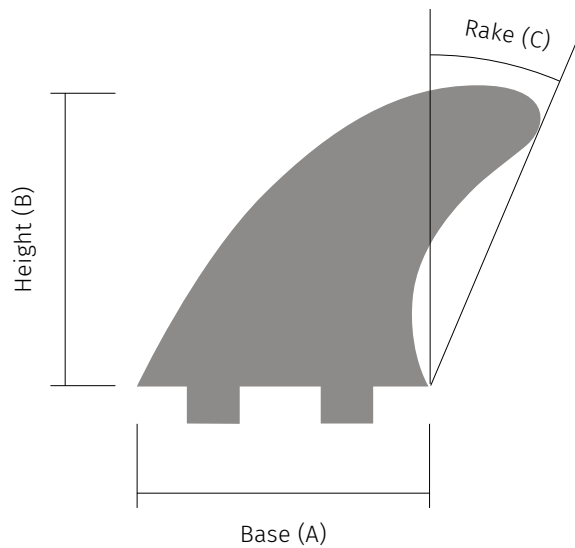
Size	Ref
Universal	2045

SINGLE TAB

Size	Ref
Universal	2046

PERFORMANCE QUADS & 5 FINs

Sets de 4 y 5 quillas para tabla corta, diseñadas para un surfing más agresivo, maniobras rápidas y giros cerrados. Estas quillas están diseñadas para olas huecas y rápidas.



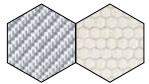
FIN SIZE	RIDER'S WEIGHT	FRONT FIN		CENTER FIN (5 FIN)		REAR FIN (QUAD)	
Medium	65 - 85 kg	Base (A)	116,1 mm	Base (A)	108,01 mm	Base (A)	97 mm
		Height (B)	114,82 mm	Height (B)	111,89 mm	Height (B)	99,6 mm
		Rake (C)	36,5°	Rake (C)	35,01°	Rake (C)	30,5°
		Foil	Flat	Foil	50 / 50	Foil	Flat
Large	85 - 100 kg	Base (A)	118,28 mm	Base (A)	113 mm	Base (A)	108,01 mm
		Height (B)	119 mm	Height (B)	113 mm	Height (B)	111,89 mm
		Rake (C)	37,62°	Rake (C)	39,12°	Rake (C)	35,01°
		Foil	Flat	Foil	50 / 50	Foil	50 / 50

PERFORMANCE QUADS & 5 FINS

5 FINS SET SMOKE / WHITE

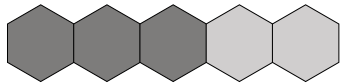
Construction

Fiber Glass / Honeycomb



Flex

Medium



Turns

Short, powerful



DOUBLE TAB

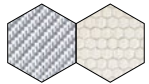
Size	Ref
Large	2073

PERFORMANCE QUADS & 5 FINS

5 FINS SET SMOKE / BLUE

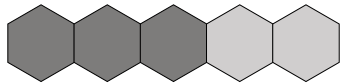
Construction

Fiber Glass / Honeycomb



Flex

Medium



Turns

Short, powerful



DOUBLE TAB

Size	Ref
Medium	2051
Large	2075



SINGLE TAB

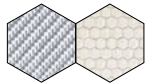
Size	Ref
Medium	2052

PERFORMANCE QUADS & 5 FINS

QUAD REAR FINS SMOKE / WHITE

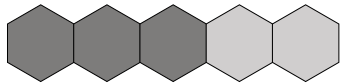
Construction

Fiber Glass / Honeycomb



Flex

Medium



Turns

Short, powerful



DOUBLE TAB

Size	Ref
Medium	2053



SINGLE TAB

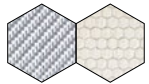
Size	Ref
Medium	2054

PERFORMANCE QUADS & 5 FINS

QUAD REAR FINS SMOKE / BLUE

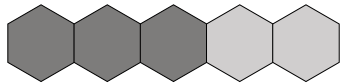
Construction

Fiber Glass / Honeycomb



Flex

Medium



Turns

Short, powerful



DOUBLE TAB

Size	Ref
Large	2055



SINGLE TAB

Size	Ref
Large	2056

PERFORMANCE QUADS & 5 FINs

The Quad

Este set de quillas hechas a mano es el equivalente a una navaja Suiza: Apto para utilizarlo como twin fin (2 quillas) con olas pequeñas, o como quad (4 quillas) con condiciones más exigentes, donde se necesita mayor agarr y control en el giro. Surfea olas potentes realizando giros amplios, y prueba hasta dónde pueden llegar tus límites

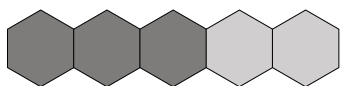
Construction

Fiber Glass



Flex

Medium



Turns

Average



FIN SIZE	RIDER'S WEIGHT	FRONT FIN		REAR FIN	
Medium	65 - 85 kg	Base (A)	124,71 mm	Base (A)	89,25 mm
		Height (B)	140 mm	Height (B)	90,54 mm
		Rake (C)	31.7°	Rake (C)	29°
		Foil	Flat	Foil	Flat



Clear (Single tab)

Size	Ref
Medium	2134CLR



Smoke (Single tab)

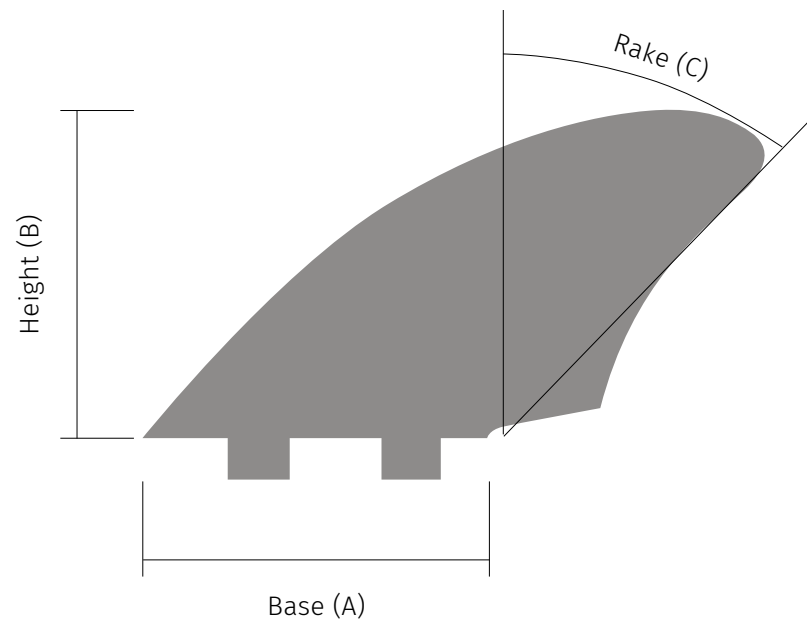
Size	Ref
Medium	2134SMO

TWINS & KEELS



KEELS

Twin o Keel? Ambas consisten en un juego de 2 quillas, pero su apariencia no puede ser más distinta. Las Keels tienen una base mayor, y son más cortas que las Twin. Esto hace que ayuden a generar más velocidad, manteniendo un buen agarre y estabilidad. Normalmente se utilizan en tablas clásicas, tipo Fish o Mini Simmons.



FIN SIZE	RIDER'S WEIGHT	FRONT FIN	
Medium	50 - 85 kg	Base (A)	157,5 mm
		Height (B)	116,5 mm
		Rake (C)	40,7°
		Foil	Flat
Large	85 - 100 kg	Base (A)	157,5 mm
		Height (B)	119,12 mm
		Rake (C)	40,7°
		Foil	Flat

KEELS

CLEAR

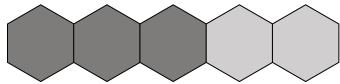
Construction

Fiber Glass



Flex

Medium



Turns

Large, open



DOUBLE TAB

Size	Ref
Medium	2043C



SINGLE TAB

Size	Ref
Medium	2044C

KEELS

SMOKE

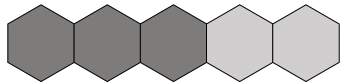
Construction

Fiber Glass



Flex

Medium



Turns

Large, open



DOUBLE TAB

Size	Ref
Medium	2043



SINGLE TAB

Size	Ref
Medium	2044

KEELS

BLUE

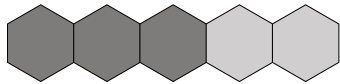
Construction

Fiber Glass



Flex

Medium



Turns

Large, open



DOUBLE TAB

Size	Ref
Medium	2043BLU



SINGLE TAB

Size	Ref
Medium	2044BLU

KEELS

TROPICAL LEAVES

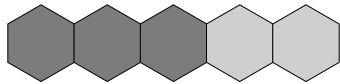
Construction

Fiber Glass



Flex

Medium



Turns

Large, open



DOUBLE TAB

Size	Ref
Medium	2057

KEELS

STONE MARBLE

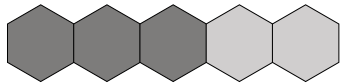
Construction

Fiber Glass



Flex

Medium



Turns

Large, open



DOUBLE TAB

Size	Ref
Medium	2081MAR



SINGLE TAB

Size	Ref
Medium	2082MAR

KEELS

MALACHITE

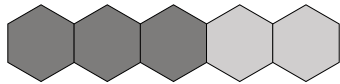
Construction

Fiber Glass



Flex

Medium



Turns

Large, open



DOUBLE TAB

Size	Ref
Medium	2081



SINGLE TAB

Size	Ref
Medium	2082

KEELS

RAINBOW

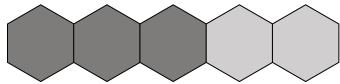
Construction

Fiber Glass



Flex

Medium



Turns

Large, open



DOUBLE TAB

Size	Ref
Large	2096



SINGLE TAB

Size	Ref
Large	2097

MODERN KEELS

THE SOURCE

Un modelo intermedio entre una quilla Keel y una Twin. Combina el agarre y la velocidad de una quilla Keel tradicional, con un diseño más vertical para realizar giros más cerrados. Equilibrio perfecto entre lo tradicional y lo moderno.

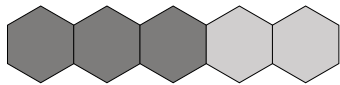
Construction

Fiber Glass



Flex

Medium



Turns

Large, powerful



FIN SIZE	RIDER'S WEIGHT	FRONT FIN	
Universal	60 - 95 kg	Base (A)	139,9 mm
		Height (B)	130,7 mm
		Rake (C)	37°
		Foil	Flat



DOUBLE TAB

Size	Ref
Universal	2116



SINGLE TAB

Size	Ref
Universal	2117

MODERN KEELS

Power tin Delmar

Un modelo desarrollado en colaboración con Delmar surfboards. Otro intermedio entre una quilla Keel y una Twin. Combina el agarre y la velocidad de una quilla Keel tradicional, con un diseño más vertical para realizar giros más cerrados. Disponible solamente para sistema compatible con Futures.

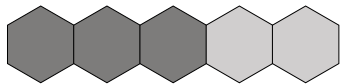
Construction

Fiber Glass



Flex

Medium



Turns

Large, powerful



FIN SIZE

Universal

RIDER'S WEIGHT

60 - 95 kg

FRONT FIN

Base (A)	134,6 mm
Height (B)	138,4 mm
Rake (C)	37°
Foil	Flat



Smoke (Single tab)

Size	Ref
Universal	2131

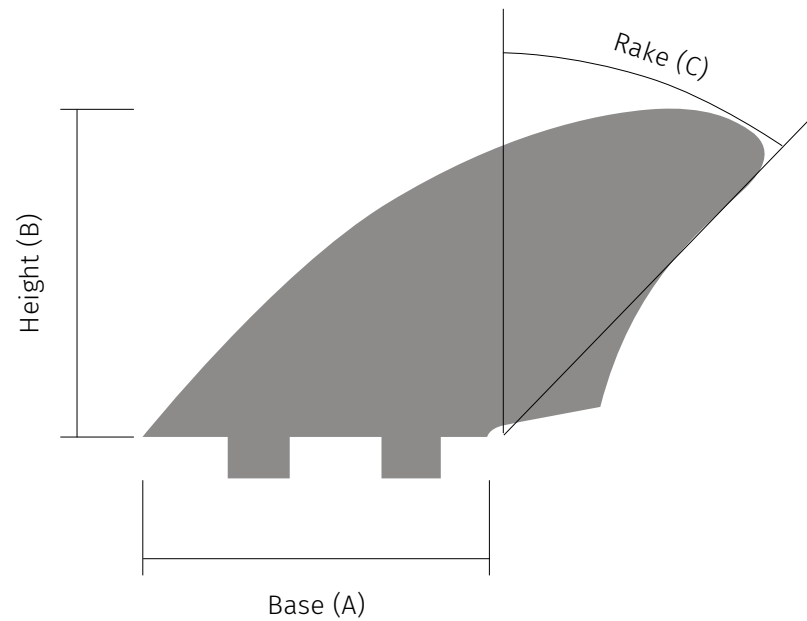


Orange (Single tab)

Size	Ref
Universal	2131OR

KEEL QUAD

Juegos de 4 quillas tipo Keel.



FIN SIZE	RIDER'S WEIGHT	FRONT FIN		REAR FIN	
Universal	50 - 85 kg	Base (A)	122 mm	Base (A)	89,5 mm
		Height (B)	123,5 mm	Height (B)	77,25 mm
		Rake (C)	37,25°	Rake (C)	37,57°
		Foil	Flat	Foil	Flat

KEEL QUAD

CLEAR / SMOKE

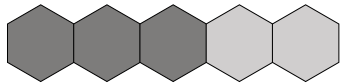
Construction

Fiber Glass



Flex

Medium



Turns

Large, open



DOUBLE TAB

Size	Ref
Universal	2092

SINGLE TAB

Size	Ref
Universal	2093

KEEL QUAD

MALACHITE

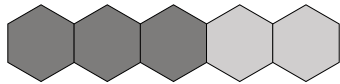
Construction

Fiber Glass



Flex

Medium



Turns

Large, open



DOUBLE TAB

Size	Ref
Universal	2094

SINGLE TAB

Size	Ref
Universal	2095

TWIN PERFORMANCE

Twin perf - Blue / White

Juego de 2 quillas + 1 estabilizador tipo Twin performance. Ideales para mover una tabla retro o midlength de manera más ágil. Este juego de quillas proporciona un mayor agarre en olas más exigente, rápidas y huecas.

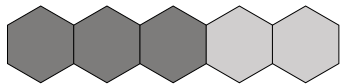
Construction

Fiber Glass



Flex

Medium



Turns

Large, powerful



FIN SIZE	RIDER'S WEIGHT	FRONT FIN	
Universal	50 - 85 kg	Base (A)	157,5 mm
		Height (B)	116,5 mm
		Rake (C)	40.7°
		Foil	Flat



Double tab

Size	Ref
Universal	2047S



Single tab

Size	Ref
Universal	2048S

TWIN PERFORMANCE

Twin perf - Orange

Juego de 2 quillas + 1 estabilizador tipo Twin performance. Ideales para mover una tabla retro o midlength de manera más ágil. Este juego de quillas proporciona un mayor agarre en olas más exigente, rápidas y huecas.

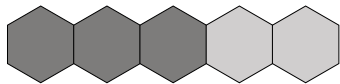
Construction

Fiber Glass



Flex

Medium



Turns

Large, powerful



FIN SIZE	RIDER'S WEIGHT	FRONT FIN	
Universal	50 - 85 kg	Base (A)	157,5 mm
		Height (B)	116,5 mm
		Rake (C)	40.7°
		Foil	Flat



Double tab

Size	Ref
Universal	2047OR



Single tab

Size	Ref
Universal	2048OR

TWIN PERFORMANCE

Power twins

Este set de 2 quillas complementa a la gama de quillas Twin y Keel. Disponible en una sola talla, ofrece el equilibrio perfecto entre agarre, control y capacidad de giro en condiciones exigentes. Su amplia base es ideal para aquellos que buscan realizar giros más potentes. La punta de las quillas es ligeramente más pequeña que el resto para mejorar la maniobrabilidad.

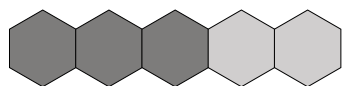
Construction

Fiber Glass



Flex

Medium



Turns

Large, powerful



FIN SIZE	RIDER'S WEIGHT	FRONT FIN	
Universal	65 - 85 kg	Base (A)	131 mm
		Height (B)	139,7 mm
		Rake (C)	34.5°
		Foil	Flat



Clear (Single tab)

Size	Ref
Universal	2135CLR




Smoke (Single tab)

Size	Ref
Universal	2135SMO



Vintage (Single tab)

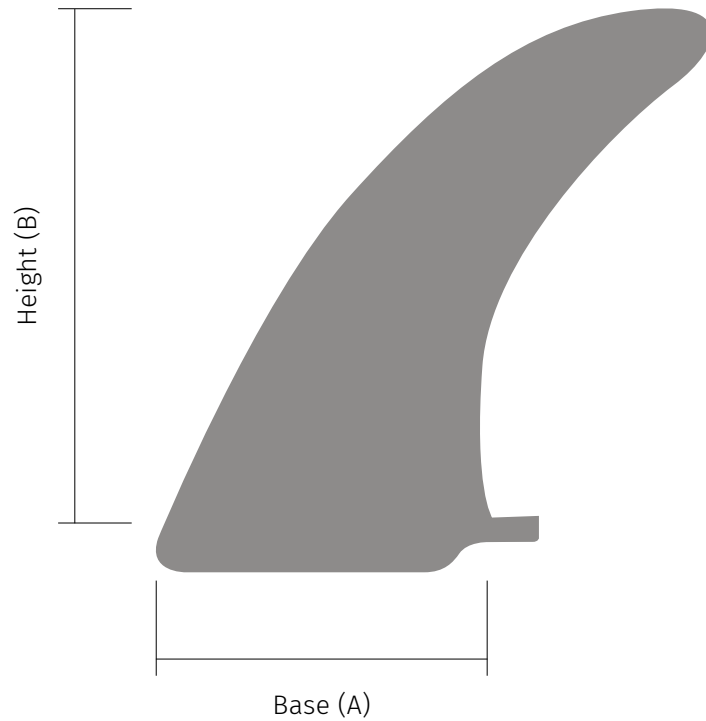
Size	Ref
Universal	2131VIN

A woman in a white one-piece swimsuit is riding a wave on a longboard. She has her arms outstretched. In the background, another person is sitting on a surfboard, and a third person is swimming in the water. The sky is a clear, pale blue.

LONGBOARD FIN CLASSIC MODELS

CLASSIC MODELS

Colección de quillas clásicas de longboard. Estas quillas son polivalentes y aptas para todo tipo de longboard: Clásico, noseriding, progresivo... Perfectas para aquellos que buscan algo que se adapte a todo tipo de condiciones.



FIN SIZE	BASE	HEIGHT	FOIL
7.5"	124.6 mm	190.4 mm	50/50
8.0"	130.5 mm	202.9 mm	50/50
8.5"	163.1 mm	215.9 mm	50/50
9.0"	166.3 mm	229.3 mm	50/50
10.5"	185.6 mm	266.8 mm	50/50

CLASSIC MODELS

CALIFORNIA STRIPE - 4.5"

Colección de quillas clásicas de longboard. Estas quillas son polivalentes y aptas para todo tipo de longboard: Clásico, noseriding, progresivo... Perfectas para aquellos que buscan algo que se adapte a todo tipo de condiciones.



CLEAR

1001



BLUE

1002



ORANGE / ORANGE

1003

CLASSIC MODELS

CALIFORNIA STRIPE - 6.0"

Colección de quillas clásicas de longboard. Estas quillas son polivalentes y aptas para todo tipo de longboard: Clásico, noseriding, progresivo... Perfectas para aquellos que buscan algo que se adapte a todo tipo de condiciones.



CLEAR / BLACK

1004



BLUE

1005



ORANGE / ORANGE

1006

CLASSIC MODELS

CALIFORNIA STRIPE - 6.5"

Colección de quillas clásicas de longboard. Estas quillas son polivalentes y aptas para todo tipo de longboard: Clásico, noseriding, progresivo... Perfectas para aquellos que buscan algo que se adapte a todo tipo de condiciones.



CLEAR

1007



BLUE

1008



ORANGE

1009

CLASSIC MODELS

CALIFORNIA STRIPE - 7.0"

Colección de quillas clásicas de longboard. Estas quillas son polivalentes y aptas para todo tipo de longboard: Clásico, noseriding, progresivo... Perfectas para aquellos que buscan algo que se adapte a todo tipo de condiciones.



CLEAR / BLACK

1010



BLUE / BLUE

1011



ORANGE / ORANGE

1012

CLASSIC MODELS

CALIFORNIA STRIPE - 7.5"

Colección de quillas clásicas de longboard. Estas quillas son polivalentes y aptas para todo tipo de longboard: Clásico, noseriding, progresivo... Perfectas para aquellos que buscan algo que se adapte a todo tipo de condiciones.



CLEAR / BLACK

1013



BLUE / BLUE

1014

CLASSIC MODELS

CALIFORNIA STRIPE - 8.0"

Colección de quillas clásicas de longboard. Estas quillas son polivalentes y aptas para todo tipo de longboard: Clásico, noseriding, progresivo... Perfectas para aquellos que buscan algo que se adapte a todo tipo de condiciones.



CLEAR / BLACK

1016



BLUE / BLUE

1017



ORANGE / ORANGE

1018

CLASSIC MODELS

CALIFORNIA STRIPE - 9.0"

Colección de quillas clásicas de longboard. Estas quillas son polivalentes y aptas para todo tipo de longboard: Clásico, noseriding, progresivo... Perfectas para aquellos que buscan algo que se adapte a todo tipo de condiciones.



CLEAR

1081



BLUE / BLUE

1082



ORANGE / ORANGE

1083

CLASSIC MODELS

CALIFORNIA STRIPE - SIDE BITES (DUAL TAB)

Set de 2 estabilizadores compatibles con el sistema FCS 1



CLEAR / BLACK

1077



BLUE / BLUE

1079



ORANGE / ORANGE

1107

CLASSIC MODELS

CALIFORNIA STRIPE - SIDE BITES (SINGLE TAB)

Set de 2 estabilizadores compatibles con el sistema Futures



CLEAR / BLACK

1078



ORANGE / ORANGE

1108

CLASSIC MODELS

PASTEL BLUE

Colección de quillas clásicas de longboard. Estas quillas son polivalentes y aptas para todo tipo de longboard: Clásico, noseriding, progresivo... Perfectas para aquellos que buscan algo que se adapte a todo tipo de condiciones.



7.5"

1085

8.0"

1109

8.5"

1086

9.0"

1087

CLASSIC MODELS

PASTEL PINK

Colección de quillas clásicas de longboard. Estas quillas son polivalentes y aptas para todo tipo de longboard: Clásico, noseriding, progresivo... Perfectas para aquellos que buscan algo que se adapte a todo tipo de condiciones.



7.0"

1084P



7.5"

1085P



8.0"

1109P

CLASSIC MODELS

PASTEL PINK

Colección de quillas clásicas de longboard. Estas quillas son polivalentes y aptas para todo tipo de longboard: Clásico, noseriding, progresivo... Perfectas para aquellos que buscan algo que se adapte a todo tipo de condiciones.



8.5"

1086P



9.0"

1087P

CLASSIC MODELS

SIDE BITES (DUAL TAB)

Set de 2 estabilizadores compatibles con el sistema FCS 1



BLUE

1099



RED

1101



GREEN

1105

CLASSIC MODELS

SIDE BITES (SINGLE TAB)

Set de 2 estabilizadores compatibles con el sistema Futures



BLUE

1100



RED

1102



ORANGE

1104



GREEN

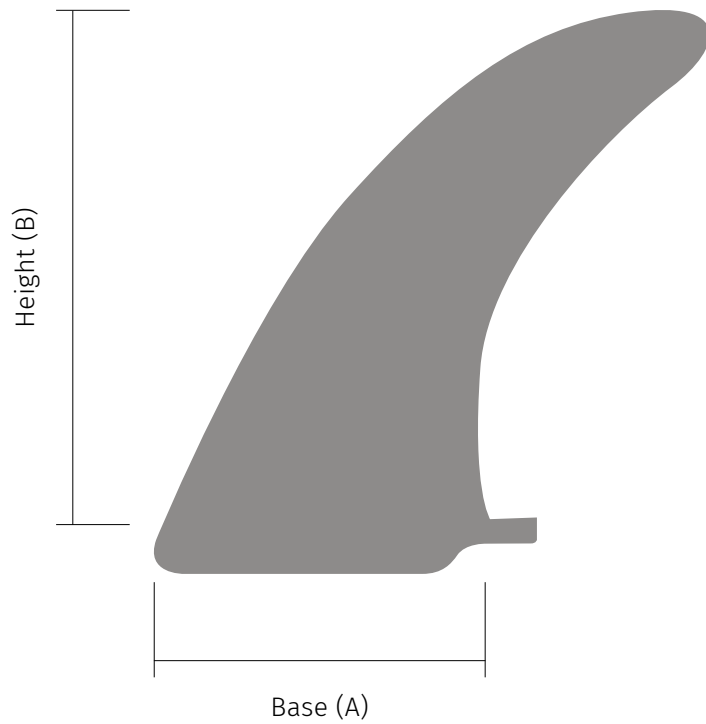
1106



**LONGBOARD FINS
HERITAGE MODELS**

HERITAGE MODELS

Colección de quillas de longboard, inspiaradas en los shapes más clásicos. Ideales para longboard y midlength clásico.



FIN SIZE	BASE	HEIGHT	FOIL
7.5"	124.6 mm	190.4 mm	50/50
8.0"	130.5 mm	202.9 mm	50/50
8.5"	163.1 mm	215.9 mm	50/50
9.0"	166.3 mm	229.3 mm	50/50
10.5"	185.6 mm	266.8 mm	50/50

HERITAGE MODELS

HERITAGE BLUE

Colección de quillas de longboard, inspiradas en los shapes más clásicos. Ideales para longboard y midlength clásico.



7.5"

1088



8.0"

1089



8.5"

1090

HERITAGE MODELS

HERITAGE BLUE

Colección de quillas de longboard, inspiradas en los shapes más clásicos. Ideales para longboard y midlength clásico.



9.0"

1091

10.5"

1129

HERITAGE MODELS

HERITAGE SMOKE

Colección de quillas de longboard, inspiradas en los shapes más clásicos. Ideales para longboard y midlength clásico.



7.5"

1088R



8.0"

1089R



8.5"

1090R

HERITAGE MODELS

HERITAGE SMOKE

Colección de quillas de longboard, inspiradas en los shapes más clásicos. Ideales para longboard y midlength clásico.



9.0"

1091R



10.5"

1129R



SIDE BITES (DUAL TAB)

1148R

HERITAGE MODELS

INDY

Colección de quillas de longboard, inspiaradas en los shapes más clásicos. Ideales para longboard y midlength clásico.



7.5"

1120



8.0"

1121



8.5"

1122

HERITAGE MODELS

INDY

Colección de quillas de longboard, inspiaradas en los shapes más clásicos. Ideales para longboard y midlength clásico.



9.0"

1123



10.5"

1124



SIDE BITES (DUAL TAB)

1150

HERITAGE MODELS

THE SOURCE

Colección de quillas de longboard, inspiradas en los shapes más clásicos. Ideales para longboard y midlength clásico.



8.5"

1139



9.0"

1140



9.5"

1141

HERITAGE MODELS

THE MID - 7.5"

The mid es el resultado de la búsequeda de una quilla única, que pueda funcionar en tablas tipo midlength, ya sea como single fin o combinándola con 2 quillas laterales. Su contorno es relativamente recto para una mayor maniobrabilidad.

Esta quilla te hará sonreír, :)

FIN SIZE	BASE	HEIGHT	FOIL
7.5"	162 mm	204.6 mm	50/50



SMOKE

1130



CLEAR

1131



BLUE

1132



PURPLE

1133

HERITAGE MODELS

K-FLEX

Quilla concebida para ser utilizada como Single fin, en tablas tipo hull, o en tablas retro más pequeñas que 7 pies.

Quilla disponible en 2 tallas, también se puede utilizar en longboards como 2+1.

FIN SIZE	BASE	HEIGHT	FOIL
7.25"	119.6 mm	183.8 mm	50/50
8.0"	130.5 mm	201.4 mm	50/50



SMOKE

Size	Ref
7.25"	1134
8.0"	1136



BLUE

Size	Ref
7.25"	1135
8.0"	1138



CLEAR

Size	Ref
8.0"	1137

HERITAGE MODELS

VIKTORIA

La Viktoria es una quilla perfectamente equilibrada, adecuada para surfear cualquier tipo de olas. Esta quilla aporta estabilidad en el bottomo y contribuye a una sesión de surfing fluída, sean cuales sean las condiciones. Esta quilla está disponible en dos tallas, disponible en 8 colores y fabricada en 100% fibra de vidrio.

FIN SIZE	BASE	HEIGHT	FOIL
9.25"	171.3 mm	235.4 mm	50/50
9.75"	181.1 mm	248.45 mm	50/50



LICHEN

Size	Ref
9.25"	1178
9.75"	1186



LAVENDER

Size	Ref
9.25"	1179
9.75"	1187



FADED DENIM

Size	Ref
9.25"	1180
9.75"	1188



MARS RED

Size	Ref
9.25"	1181
9.75"	1189

HERITAGE MODELS

VIKTORIA

La Viktoria es una quilla perfectamente equilibrada, adecuada para surfear cualquier tipo de olas. Esta quilla aporta estabilidad en el bottomo y contribuye a una sesión de surfing fluída, sean cuales sean las condiciones. Esta quilla está disponible en dos tallas, disponible en 8 colores y fabricada en 100% fibra de vidrio.

FIN SIZE	BASE	HEIGHT	FOIL
9.25"	171.3 mm	235.4 mm	50/50
9.75"	181.1 mm	248.45 mm	50/50



VANILA

Size	Ref
9.25"	1182
9.75"	1190



ORCHID

Size	Ref
9.25"	1183
9.75"	1191



VINTAGE BLUE

Size	Ref
9.25"	1184
9.75"	1192



TANGERINE

Size	Ref
9.25"	1185
9.75"	1193

HERITAGE MODELS

VAEHINA - 9.5"

La Vaehina es una quilla estilo retro, parecida las quillas que utilizaba Miki Dora en los años 60. Era su estilo de quilla referente en aquellas sesiones legendarias en Malibu, o incluso en Biarritz y Gethary. Esta quilla, con un contorno tan inusual, aporta agarre y control, especialmente cuando se sacan los 10 dedos por la punta de la tabla. Su base generosa aporta velocidad y estabilidad, y la zona más estrecha ayuda a las maniobras más exigentes. Es menos vertical que la mayoría de las quillas para noseriding, pero muy estable.



SMOKE

1173



BLUE

1174



RED

1175

HERITAGE MODELS

VAEHINA - 9.5"

La Vaehina es una quilla estilo retro, parecida las quillas que utilizaba Miki Dora en los años 60. Era su estilo de quilla referente en aquellas sesiones legendarias en Malibu, o incluso en Biarritz y Gethary. Esta quilla, con un contorno tan inusual, aporta agarre y control, especialmente cuando se sacan los 10 dedos por la punta de la tabla. Su base generosa aporta velocidad y estabilidad, y la zona más estrecha ayuda a las maniobras más exigentes. Es menos vertical que la mayoría de las quillas para noseriding, pero muy estable.



MACHIATO

1176



TROPICAL

1177

HERITAGE MODELS

THE HATCHETT - 9.25"

Otra opción para longboarding clásico. La hatchett agarra bien a la pared de la ola, sobretodo cuando se están realizando maniobras de noseriding, gracias sus generosas dimensiones. Un poco menos maniobrabable que la Vaehina, pero ideal para coger la mayor velocidad posible en las secciones más críticas.



SMOKE

1024

HERITAGE MODELS

OPHELIE

Nacida en las olas de Hawaii, esta quilla se convirtió en un icono para los shapers durante los años 60. Su amplia base aporta estabilidad y agarre en los giros, y su rake exagerado ayuda a incrementar la maniobrabilidad de las tablas más pesadas. Mejora tu experiencia con la asombrosa precisión del modelo Ophelie.

FIN SIZE	BASE	HEIGHT	FOIL
10.0"	224.5 mm	305 mm	50/50



10.0"

1215

HERITAGE MODELS

THE ELEMENT - CLEAR

La quilla Element es un modelo perfectamente equilibrado. Cuenta con un ligero flex, combinado con una amplia base y una punta bastante afilada. Esta combinación hace que la quilla ofrezca un gran agarre al hacer el bottom, y su punta ligeramente flexible proporciona sensaciones únicas al realizar los giros. Su rake moderado ayuda a generar velocidad en la pared de la ola. Es un modelo que no puede faltar en cualquier quiver, ideal para un setup 2+1, ya sea en una tabla corta, midlength o longboard.

Disponible desde 7.0" hasta 10", las tallas grandes son perfectas para un longboard singlefin.

Fabricada en Fibra de vidrio 100% y acabado mate.



7.0"

1203CLR

8.0"

1204CLR

9.0"

1205CLR

10.0"

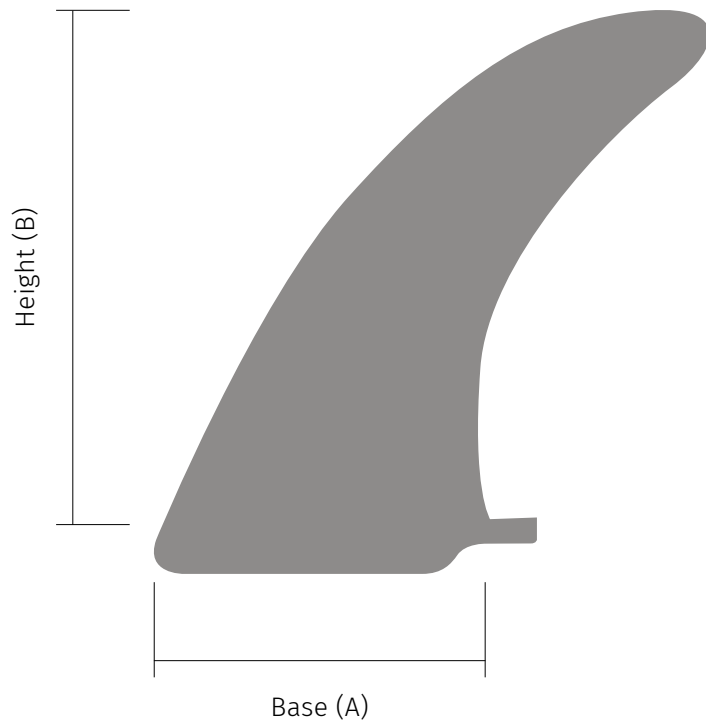
1206CLR

A close-up, slightly blurred photograph of a longboard fin. The fin is light-colored with a dark graphic design on its face. The background is a body of water with soft, out-of-focus ripples. The overall mood is serene and aquatic.

**LONGBOARD FINS
GRAPHIC MODELS**

GRAPHIC MODELS

Colección de quillas clásicas de longboard con los prints más originales. Estas quillas son polivalentes y aptas para todo tipo de longboard: Clásico, noseriding, progresivo... Perfectas para aquellos que buscan algo que se adapte a todo tipo de condiciones.



FIN SIZE	BASE	HEIGHT	FOIL
7.0"	123.2 mm	176.9 mm	50/50
7.5"	124.6 mm	190.4 mm	50/50
8.0"	130.5 mm	201.4 mm	50/50
8.5"	153.1 mm	215.9 mm	50/50
9.25"	153.8 mm	239.2 mm	50/50
9.75"	210.3 mm	247.8 mm	50/50

GRAPHIC MODELS

WAIKIKI

Colección de quillas clásicas de longboard con los prints más originales. Estas quillas son polivalentes y aptas para todo tipo de longboard: Clásico, noseriding, progresivo... Perfectas para aquellos que buscan algo que se adapte a todo tipo de condiciones.



7.5"

1025



8.0"

1026



8.75"

1027

GRAPHIC MODELS

WAIKIKI - SIDE BITES

Estabilizadores



DUAL TAB

1047



SINGLE TAB

1051

GRAPHIC MODELS

TIE AND DYE

Colección de quillas clásicas de longboard con los prints más originales. Estas quillas son polivalentes y aptas para todo tipo de longboard: Clásico, noseriding, progresivo... Perfectas para aquellos que buscan algo que se adapte a todo tipo de condiciones.



7.5"

1028



8.5"

1029



9.75" (PIVOT)

1031

GRAPHIC MODELS

TIE AND DYE - SIDE BITES

Estabilizadores



DUAL TAB

1048



SINGLE TAB

1052

GRAPHIC MODELS

ALOHA SPIRIT

Colección de quillas clásicas de longboard con los prints más originales. Estas quillas son polivalentes y aptas para todo tipo de longboard: Clásico, noseriding, progresivo... Perfectas para aquellos que buscan algo que se adapte a todo tipo de condiciones.



7.0"

1032



8.0"

1033



8.75"

1034

GRAPHIC MODELS

ALOHA SPIRIT

Colección de quillas clásicas de longboard con los prints más originales. Estas quillas son polivalentes y aptas para todo tipo de longboard: Clásico, noseriding, progresivo... Perfectas para aquellos que buscan algo que se adapte a todo tipo de condiciones.



10.0"

1035



10.5" (PIVOT)

1036

GRAPHIC MODELS

ALOHA SPIRIT - SIDE BITES

Estabilizadores



DUAL TAB

1049



SINGLE TAB

1053

GRAPHIC MODELS


PSYCHE - SIDE BITES

Estabilizadores



DUAL TAB

1050



SINGLE TAB

1054

GRAPHIC MODELS

TROPICAL LEAVES

Colección de quillas clásicas de longboard con los prints más originales. Estas quillas son polivalentes y aptas para todo tipo de longboard: Clásico, noseriding, progresivo... Perfectas para aquellos que buscan algo que se adapte a todo tipo de condiciones.



7.5"

1055



8.5"

1056

GRAPHIC MODELS

PSYCHE II

Colección de quillas clásicas de longboard con los prints más originales. Estas quillas son polivalentes y aptas para todo tipo de longboard: Clásico, noseriding, progresivo... Perfectas para aquellos que buscan algo que se adapte a todo tipo de condiciones.



7.5"

1092



8.0"

1093

GRAPHIC MODELS

COASTAL LINES

Colección de quillas clásicas de longboard con los prints más originales. Estas quillas son polivalentes y aptas para todo tipo de longboard: Clásico, noseriding, progresivo... Perfectas para aquellos que buscan algo que se adapte a todo tipo de condiciones.



7.5"

1095



9.0"

1096

GRAPHIC MODELS

WAIKIKI II

Colección de quillas clásicas de longboard con los prints más originales. Estas quillas son polivalentes y aptas para todo tipo de longboard: Clásico, noseriding, progresivo... Perfectas para aquellos que buscan algo que se adapte a todo tipo de condiciones.



7.5"

1097



9.0"

1098

GRAPHIC MODELS

PINEAPPLE

Colección de quillas clásicas de longboard con los prints más originales. Estas quillas son polivalentes y aptas para todo tipo de longboard: Clásico, noseriding, progresivo... Perfectas para aquellos que buscan algo que se adapte a todo tipo de condiciones.



7.5"

1116



8.5"

1117



9.75"

1118

GRAPHIC MODELS

PINEAPPLE - SIDE BITES

Estabilizadores



DUAL TAB

1146



SINGLE TAB

1147

GRAPHIC MODELS

THE CBD

Colección de quillas clásicas de longboard con los prints más originales. Estas quillas son polivalentes y aptas para todo tipo de longboard: Clásico, noseriding, progresivo... Perfectas para aquellos que buscan algo que se adapte a todo tipo de condiciones.



7.0"

1125



8.0"

1126



9.25"

1127



9.75"

1128

GRAPHIC MODELS


THE CBD - SIDE BITES

Estabilizadores



DUAL TAB

1142



SINGLE TAB

1143



**DELMAR
SIGNATURE**



SHAPERS SIGNATURE: DELMAR SURFBOARDS

MID - 7.5"

El shaper Adrien Delmar nos ofrece un modelo enfocado en tablas midi y single fin. Gracias a su generosa base, su contorno poco curvo y la punta estrecha, esta quilla ayuda a obtener el impulso y la velocidad necesarias para hacer las maniobras más rápidas.

Disponible en 7.5" y 8.5".

FIN SIZE	BASE	HEIGHT	FOIL
7.5"	139.7 mm	190.4 mm	50/50
8.5"	153.1 mm	215.9 mm	50/50



RED

Size	Ref
7.5"	1111R
8.5"	1112R



YELLOW

Size	Ref
7.5"	1111Y
8.5"	1112Y

SHAPERS SIGNATURE: DELMAR SURFBOARDS

BLEND - 9.75"

Este nuevo modelo creado en colaboración con Adrien Delmar busca ofrecer todas las ventajas que podemos buscar en un singlefin: Buen agarre cuando estamos en el nose y fluidez y estabilidad en los giros.

FIN SIZE	BASE	HEIGHT	FOIL
9.75"	210.3 mm	247.8 mm	50/50



RED

1113R



YELLOW

1113Y

SHAPERS SIGNATURE: DELMAR SURFBOARDS

PIVOT - 9.5"

¿Todavía te preocupa que el tail se levante demasiado cuando están en la punta? Olvídate de eso con el modelo Pivot de Delmar, con una base generosa y una curva extremadamente vertical.

FIN SIZE	BASE	HEIGHT	FOIL
9.5"	191.9 mm	242.3 mm	50/50



RED

1110R



YELLOW

1110Y

SAM BLEAKLEY
SIGNATURE



SHAPERS SIGNATURE

SAM BLEAKLEY

Sam Bleakley es una de esas personas por las que no puedes evitar sentir un profundo respeto y simpatía: Un artista prodigio que deslumbra con su escritura, sus logros cinematográficos, su pasión por la naturaleza, la sociología y el turismo sostenible.

Pero también es un gran campeón de longboard, ganador de numerosos títulos de campeonatos en Europa e Inglaterra, muy conocido por su estilo de surfing, elegante y con clase.

Hemos trabajado con Sam desde el principio y cada día aprendemos un poco más sobre su visión y sus pasiones. El resultado: una gama de quillas que aúnen dos de sus pasiones comunes: la música y el océano. La Blue Note, desarrollada en colaboración con Sam, representa la herencia de 50 años de surf. Disponible en 9.25" y 10.25", la Blue Note proporciona máximo impulso y pivot gracias a esta plantilla icónica, con curvas generosas que componen esta quilla de longboard excepcional que te transportará directamente en los años 60.

FIN SIZE	BASE	HEIGHT	FOIL
9.25"	191.4 mm	276.3 mm	50/50
10.25"	211.8 mm	304.76 mm	50/50



9.25"

1162

10.25"

1163

A silhouette of a person carrying a surfboard under their arm, walking through shallow ocean waves. The scene is backlit by a warm, golden light, likely from a setting or rising sun. The person is holding a red leash in their left hand. The word "ESSENTIALS" is overlaid in white, bold, sans-serif font in the center of the image.

ESSENTIALS

ESSENTIALS

FRP - FIBERGLASS REINFORCED POLYMER

Quillas para shortboard fabricadas en FRP- Polímero reforzado con Fibra de vidrio.



BLACK

2063



NATURAL

2065

ESSENTIALS

FRP - FIBERGLASS REINFORCED POLYMER

Quillas para shortboard fabricadas en FRP- Polímero reforzado con Fibra de vidrio.



BLACK

2068



NATURAL

2070

ESSENTIALS

FRP - FIBERGLASS REINFORCED POLYMER

Quillas para longboard fabricadas en FRP- Polímero reforzado con Fibra de vidrio.



7.0"

1075



8.0"

1074



9.0"

1076

ESSENTIALS

SOFT FLEX FINS

Quillas para tablas Soft. Flexibles para evitar cortes en caso de impacto con otros surfistas y tablas.



BLACK


5016



LEASHES

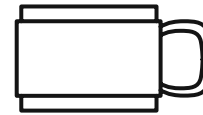
LEASHES: CLASSIC SERIES

Los inventos de Koalition se han desarrollado para satisfacer las necesidades de los usuarios. Nuestros inventos son funcionales y cómodos, y mantienen el rasgo distintivo de todos los productos de la marca Koalition.



NEOPRENO DE ALTA CALIDAD

Utilizamos neopreno de la mejor calidad, extra cómodo para nuestra gama de inventos.



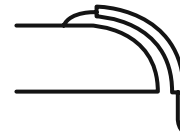
AGARRE DE URETANO

El agarre de Uretano extruído se mantiene a disposición en todo momento, en especial en caso de emergencia.



DOBLE GIRATORIO DE ACERO INOXIDABLE

Doble rodamiento, auto lubricado que gira sin ningún tipo de fricción.



SALVACANTOS

Salvacantos de triple capa con plástico reforzado.

LEASHES: CLASSIC SERIES

COMP

Inventos ligeros, ideales para olas pequeñas.

Diámetro de 5mm.



BURGUNDY/BLACK

Size	Ref
5.0	3022
6.0	3023



ARMY GREEN/BLACK

Size	Ref
5.0	3029
6.0	3030

LEASHES: CLASSIC SERIES

REGULAR - 6.0

Inventos resistentes, perfectos para olas de tamaño medio.

Diámetro de 7mm.



WAIKIKI BLUE

3003



WAIKIKI BLACK

3010



BURGUNDY/BLACK

3024



ARMY GREEN/BLACK

3031

LEASHES: CLASSIC SERIES

REGULAR - 7.0

Inventos resistentes, perfectos para olas de tamaño medio.

Diámetro de 7mm.



WAIKIKI BLUE

3004



WAIKIKI BLACK

3011



BURGUNDY/BLACK

3025



ARMY GREEN/BLACK

3032

LEASHES: CLASSIC SERIES

REGULAR - 8.0

Inventos resistentes, perfectos para olas de tamaño medio.

Diámetro de 7mm.



WAIKIKI BLUE

3005



WAIKIKI BLACK

3012



BURGUNDY/BLACK

3026



ARMY GREEN/BLACK

3033

LEASHES: CLASSIC SERIES

REGULAR - 9.0

Inventos de longboard, para el tobillo.

Diámetro de 7mm.



WAIKIKI BLUE

3004



WAIKIKI BLACK

3011



BURGUNDY/BLACK

3025



ARMY GREEN/BLACK

3032

LEASHES: CLASSIC SERIES

REGULAR - 9.0 (KNEE)

Inventos de longboard, para rodilla.

Diámetro de 7mm.



WAIKIKI BLUE

3007



WAIKIKI BLACK

3014



BURGUNDY/BLACK

3028



ARMY GREEN/BLACK

3035

LEASHES: CLASSIC SERIES

BIG WAVE

Inventos para olas grandes.

Diámetro de 8mm.



7' BLACK

3086



8' BLACK

3087



9' BLACK

3088



10' BLACK (ANKLE)

3089



10' BLACK (KNEE)

3090

LEASHES: PREMIUM SERIES

La gama premium de los inventos de Koalition busca el equilibrio entre resistencia y ligereza. Inventos cómodos y resistentes para los surfistas más exigentes.

TOBILLERA ERGONÓMICA

Fabricada con neopreno de alta calidad, ajustable, ligera y con detalles en silicona para un mayor agarre y comodidad.

AGARRE DE URETANO

El agarre de Uretano extruído se mantiene a disposición en todo momento, en especial en caso de emergencia.



CABLE ULTRA RESISTENTE

El cable del invento está fabricado con Uretano y tiene un diámetro de 7mm.

DOBLE GIRATORIO DE ACERO INOXIDABLE

Doble rodamiento, auto lubricado que gira sin ningún tipo de fricción. Esta pieza se puede sustituir fácilmente en caso de rotura.

SALVACANTOS

Salvacantos de triple capa con plástico reforzado.

LEASHES: PREMIUM SERIES

REGULAR - 6.0

Inventos resistentes, perfectos para olas de tamaño medio.

Diámetro de 7mm.



BLUE

3066



KAKHI

3091



BLACK

3081

LEASHES: PREMIUM SERIES

REGULAR - 7.0

Inventos resistentes, perfectos para olas de tamaño medio.

Diámetro de 7mm.



BLUE

3067



KAKHI

3092



BLACK

3082

LEASHES: PREMIUM SERIES

REGULAR - 8.0

Inventos resistentes, perfectos para olas de tamaño medio.

Diámetro de 7mm.



BLUE

3068



BLACK

3083

LEASHES: PREMIUM SERIES

REGULAR - 9.0 (Ankle)

Inventos resistentes de longboard, perfectos para olas de tamaño medio. Para el tobillo.

Diámetro de 7mm.



BLUE

3069



BLACK

3084

LEASHES: PREMIUM SERIES

REGULAR - 9.0 (Knee)

Inventos resistentes de longboard, perfectos para olas de tamaño medio. Para la rodilla.

Diámetro de 7mm.



BLUE

3070



KAKHI

3095



BLACK

3085



TRACTIONS

TRACTIONS



EVA SUPER LIGERA

Utilizamos una espuma EVA de alta calidad para conseguir el máximo agarre. Este material es muy ligero y no absorbe agua.



MÁXIMA SENSIBILIDAD

Un grip más fino ofrece un mayor control, mayor equilibrio y mejor rendimiento. Buscamos que no haya barreras entre tus pies y tu tabla.

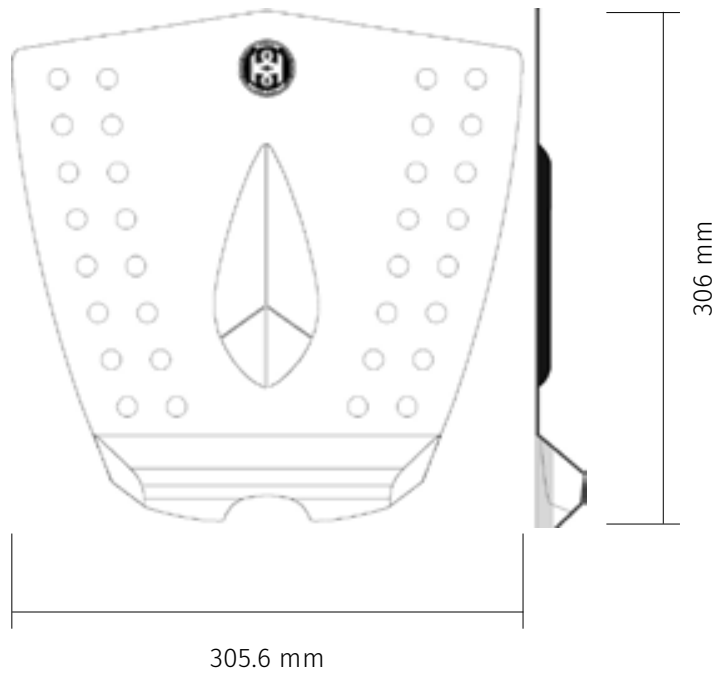


ADHESIVO MARINO 3M

Un buen pegamento es esencial para aumentar la durabilidad del grip. Utilizamos adhesivo 3M marino para garantizar que el grip se mantenga en su sitio.

ONE PIECE TRACTIONS

Gama de grips de una sola pieza.



LENGTH	WIDTH	ARCH	KICK	GROOVE
306 mm	305.6 mm	7.4 mm	30 mm	Diamond

TRACTIONS

1 PIECE: SWELL



BLUE/WHITE/CYAN

4002

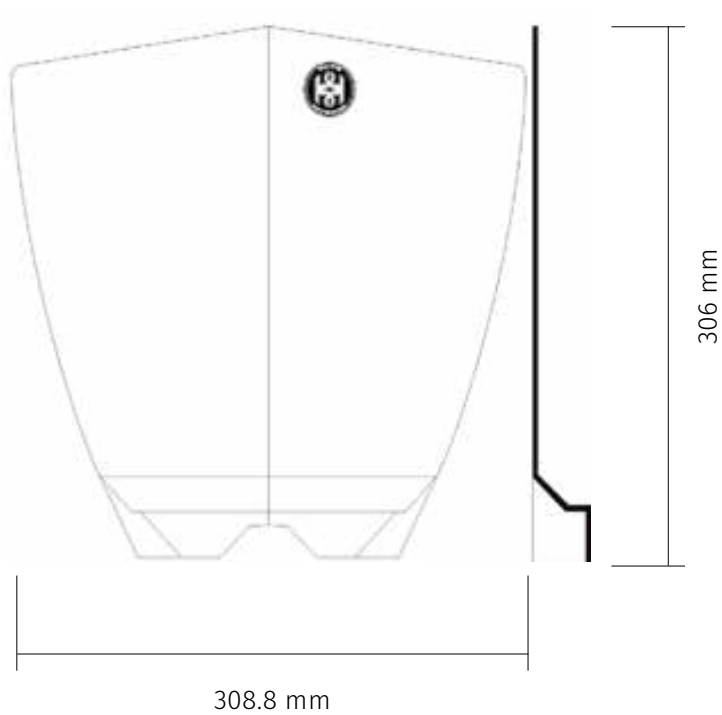


BLACK

4010

TWO PIECES TRACTIONS

Gama de grips de 2 piezas.



LENGTH	WIDTH	ARCH	KICK	GROOVE
306 mm	308.8 mm	-	35 mm (90°-45°)	Diamond

TRACTIONS

2 PIECES: BARREL



BLUE/CYAN

4006



BLACK

4013

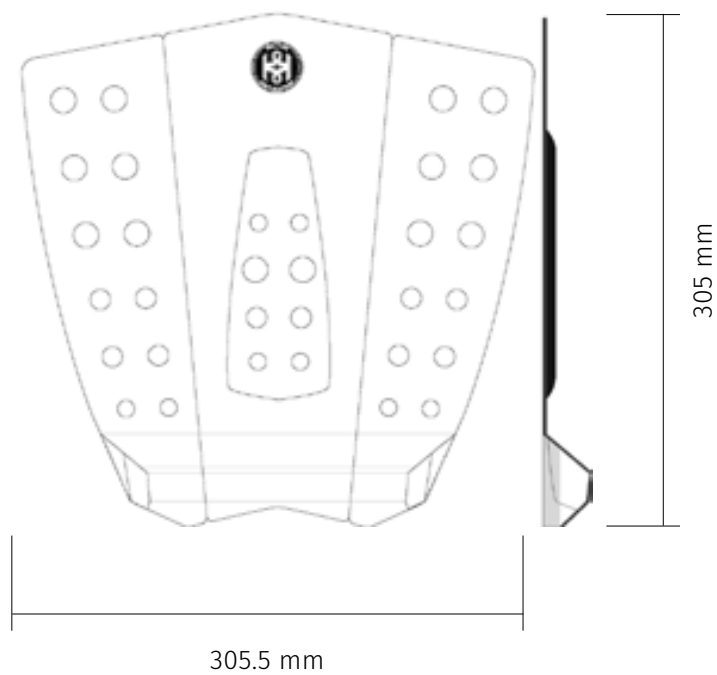


ARMY GREEN

4014

THREE PIECES TRACTIONS

Gama de grips de 3 piezas.



LENGTH	WIDTH	ARCH	KICK	GROOVE
305 mm	305.5 mm	8 mm	30 mm	Diamond

TRACTIONS

3 PIECES: KARVE



BLACK/LIME

4008



GREY/ORANGE

4009



BLACK

4016

TRACTIONS

3 PIECES



SNOW CAMO

4029



TIMMY

4030



TIMMY GREY

4032

TRACTIONS

3 PIECES: RANDY



NAVY BLUE

4033



BLACK

4034



WHITE

4035

HYBRID TRACTIONS

Gama de grips de 3 piezas, multimaterial. Combina el agarre de la textura diamond con la sensibilidad de la textura tipo pana.

LENGTH	WIDTH	ARCH	KICK	GROOVE
305 mm	305.5 mm	8 mm	30 mm	Diamond & Corduroy



BLACK/WAIKIKI

4021

CORDUROY TRACTIONS

Gama de grips con textura tipo pana, para una mayor sensibilidad.

LENGTH	WIDTH	ARCH	KICK	GROOVE
306 mm	308.8 mm	8 mm	30 mm	Corduroy



BLACK

4022B

425 x 9 mm (4 pieces)

FISH TRACTIONS

Gama de grips para tablas tipo fish.

LENGTH	WIDTH	ARCH	KICK	GROOVE
332 mm	330 mm	Flat	20 mm	Square



BLACK

4031B



BLACK/WAIKIKI

4031W

A surfer in a black wetsuit is riding a wave on a beach. The wave is breaking to the right, creating white foam. The beach is sandy and has some driftwood. In the background, there are dark, rocky cliffs with some green vegetation on top. The sky is blue with some light clouds. The text "BOARDSOCKS" is overlaid in the center of the image.

BOARDSOCKS

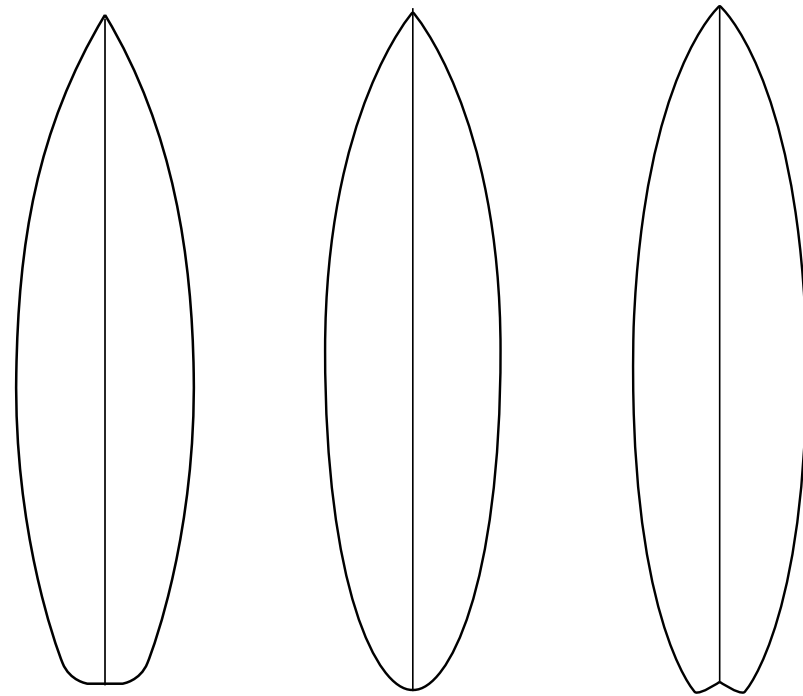
BOARDSOCKS

SHORTBOARD

Funda adecuada para shortboard clásicas:

- Tejido de toalla de polyester (elástico)
- Punta reforzada con polyester 600D
- Cordón y pieza de bloqueo para el cierre
- Packaging de rejilla reciclada

BOARD SIZE	MAX WIDTH
5'8"	22"
6'0"	22"
6'3"	22"
6'7"	22"



BOARDSOCKS

SHORTBOARD



BEIGE

Size	Ref
5'8"	7001BGE
6'0"	7002BGE
6'3"	7003BGE
6'7"	7004BGE



KAKHI

Size	Ref
5'8"	7001KAK
6'0"	7002KAK
6'3"	7003KAK
6'7"	7004KAK

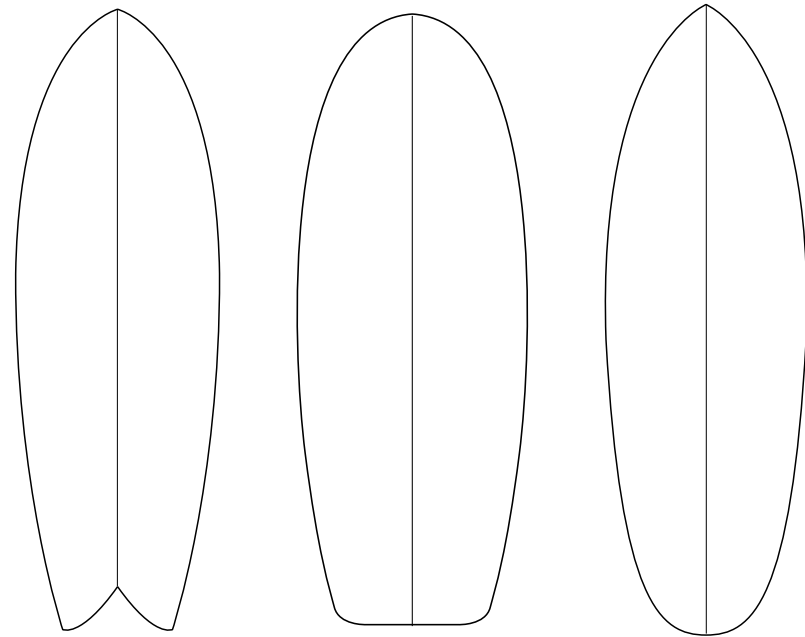
BOARDSOCKS

FISH AND MID BOARDS

Funda adecuada para tablas anchas/retro:

- Tejido de toalla de polyester (elástico)
- Punta reforzada con polyester 600D
- Cordón y pieza de bloqueo para el cierre
- Packaging de rejilla reciclada

BOARD SIZE	MAX WIDTH	SHAPE
5'10"	22.5"	FISH
6'0"	22.5"	FISH
6'3"	22.5"	FISH
6'8"	22"	MID / FUN
7'2"	22"	MID / FUN
7'6"	22"	MID / FUN



BOARDSOCKS

FISH AND MID BOARDS



BEIGE

Size	Ref
5'10"	7069BGE
6'0"	7007BGE
6'3"	7008BGE
6'8"	7011BGE
7'2"	7012BGE
7'6"	7013BGE

KAKHI

Size	Ref
5'10"	7069KAK
6'0"	7007KAK
6'3"	7008KAK
6'8"	7011KAK
7'2"	7012KAK
7'6"	7013KAK

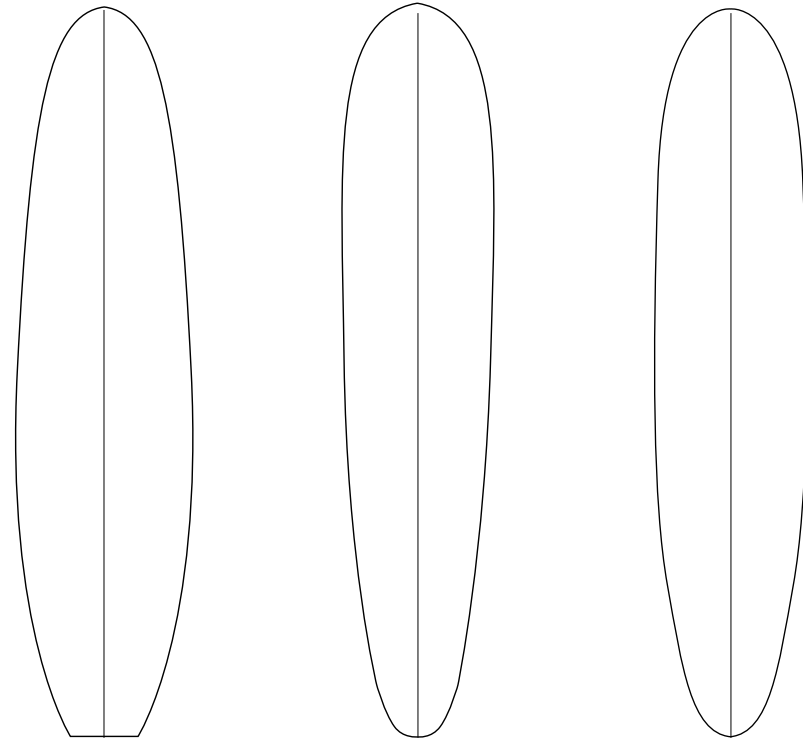
BOARDSOCKS

LONGBOARD

Funda adecuada para longboard:

- Tejido de toalla de polyester (elástico)
- Punta reforzada con polyester 600D
- Cordón y pieza de bloqueo para el cierre
- Packaging de rejilla reciclada

BOARD SIZE	MAX WIDTH
8'0"	22.5"
9'0"	22.5"
9'6"	22.5"



BOARDSOCKS

LONGBOARD



BEIGE

Size	Ref
8'0"	7016BGE
9'0"	7018BGE
9'6"	7070BGE

KAKHI

Size	Ref
8'0"	7016KAK
9'0"	7018KAK
9'6"	7070KAK

A close-up photograph of a person's hands holding a black and grey day bag. The bag features a white palm tree graphic and the text 'Keahliti' in a large, white, cursive font, with 'dare to be different' in a smaller, white, sans-serif font below it. A small white star is positioned above the brand name. The background shows a person's legs in a light-colored swimsuit and a sandy beach.

DAY BAGS

DAY BAGS

FEATURES

- Tejido superior 'Heavy duty' 600D
- Tejido inferior 'Heavy duty' reflectante
- Costuras triples
- Foam de espesor 5mm
- Punta reforzada con tejido 600D
- Asa acolchada
- Cinta para el hombro ajustable y extraíble
- Bolsillo interior
- Cremalleras anticorrosivas de Nylon HD

DAY BAGS

SHORTBOARD

Nose Width

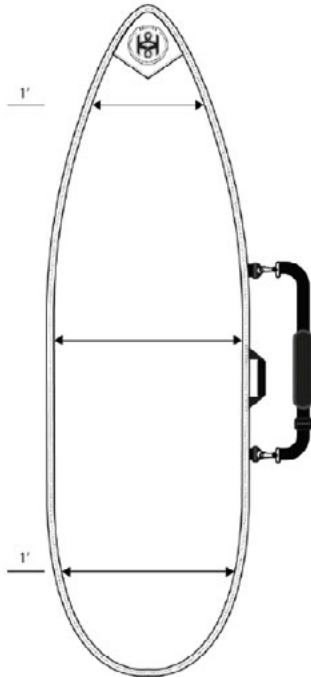
5'8"	- 320mm	/	12 3/8"
6'0"	- 340mm	/	13 1/4"
6'3"	- 340mm	/	13 1/4"
6'7"	- 340mm	/	13 1/4"

Width

5'8"	- 570mm	/	22 3/8"
6'0"	- 572mm	/	22 1/2"
6'3"	- 572mm	/	22 1/2"
6'7"	- 572mm	/	22 1/2"

Tail Width

5'8"	- 508mm	/	20"
6'0"	- 510mm	/	20 1/8"
6'3"	- 510mm	/	20 1/8"
6'7"	- 510mm	/	20 1/8"



CHECKER

Size	Ref
5'8"	7019CHK
6'0"	7020CHK
6'3"	7021CHK
6'7"	7022CHK



WAIKIKI

Size	Ref
5'8"	7019WKK
6'0"	7020WKK
6'3"	7021WKK
6'7"	7022WKK

DAY BAGS

FISH

Nose Width

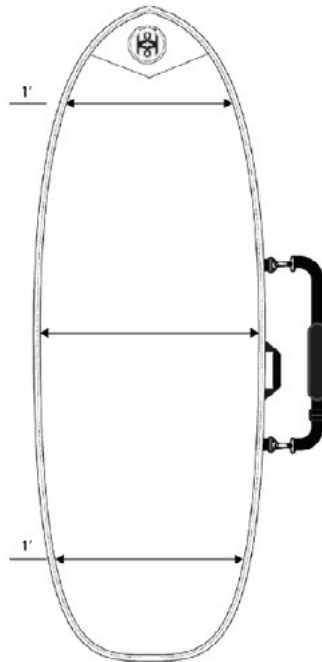
5'8"	- 515mm	/	20 1/4"
6'0"	- 515mm	/	20 1/4"
6'3"	- 515mm	/	20 1/4"

Width

5'8"	- 650mm	/	25 3/5"
6'0"	- 650mm	/	25 3/5"
6'3"	- 650mm	/	25 3/5"

Tail Width

5'8"	- 570mm	/	22 1/2"
6'0"	- 570mm	/	22 1/2"
6'3"	- 570mm	/	22 1/2"



CHECKER

Size	Ref
5'8"	7023CHK
6'0"	7024CHK
6'3"	7025CHK



WAIKIKI

Size	Ref
5'8"	7023WKK
6'0"	7024WKK
6'3"	7025WKK

DAY BAGS

FUNBOARD / HYBRID

Nose Width @ 1 Foot from the nose

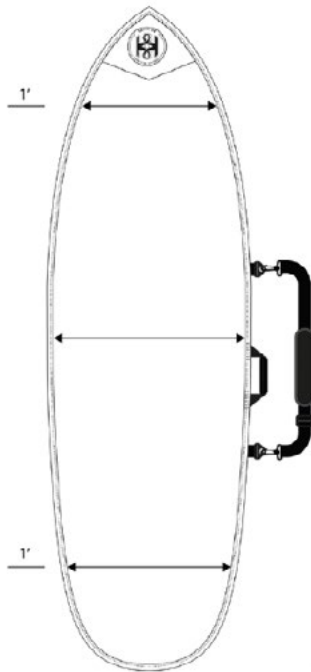
6'8"	445mm	/	17 1/2"
7'2"	430mm	/	17"
7'6"	420mm	/	16 1/2"

Width

6'8"	620mm	/	24 1/2"
7'2"	620mm	/	24 1/2"
7'6"	620mm	/	24 1/2"

Tail Width @ 1 Foot from the tail

6'8"	570mm	/	22 1/2"
7'2"	520mm	/	20 1/2"
7'6"	515mm	/	20 1/4"



CHECKER

Size	Ref
6'8"	7026CHK
7'2"	7027CHK
7'6"	7028CHK



WAIKIKI

Size	Ref
6'8"	7026WKK
7'2"	7027WKK
7'6"	7028WKK

FEATURES FIN SLOT

DAY BAGS

LONGBOARD

Nose Width @ 1 Foot from the nose

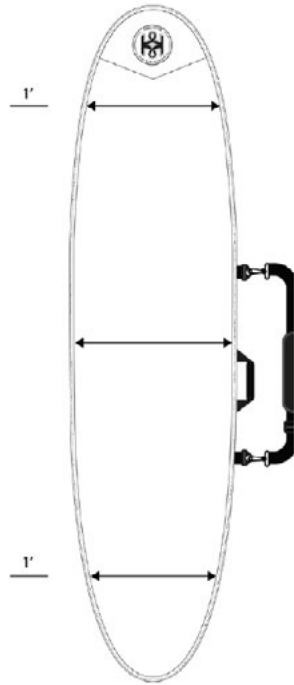
7'2"	490mm	/	19 1/3"
7'6"	480mm	/	18 7/8"
8'0"	510mm	/	20 1/8"
9'0"	536mm	/	21 1/8"
9'4"	530mm	/	20 3/4"
10'0"	515mm	/	20 1/4"

Width

7'2"	635mm	/	25"
7'6"	623mm	/	24 1/2"
8'0"	662mm	/	26 1/8"
9'0"	692mm	/	27 1/4"
9'4"	692mm	/	27 1/4"
10'0"	692mm	/	27 1/4"

Tail Width @ 1 Foot from the tail

7'2"	520mm	/	20 1/2"
7'6"	516mm	/	20 1/3"
8'0"	508mm	/	20"
9'0"	490mm	/	19 1/4"
9'4"	485mm	/	19 1/6"
10'0"	475mm	/	18 3/4"



CHECKER

Size	Ref
8'0"	7029CHK
9'0"	7030CHK
9'6"	7031CHK
10'0"	7035CHK



WAIKIKI

Size	Ref
8'0"	7029WKK
9'0"	7030WKK
9'6"	7031WKK
10'0"	7035WKK

FEATURES FIN SLOT

A person is carrying a large, cylindrical travel bag. The bag is primarily black with three vertical stripes of a light beige or tan color. On the left side, there is a square orange label with a white icon of a wine glass and the word 'FRAGILE' below it. On the right side, there is a circular black patch with a white logo that includes the letters 'ST' and some smaller text around the perimeter. The bag has multiple straps and buckles. The person carrying it is wearing a light-colored t-shirt and blue jeans. The background is a grassy area with some tall grasses and a fence.

TRAVEL BAGS

TRAVEL BAGS: SINGLE

FEATURES

- Cremallera de resistencia Marina
- Foam de espesor 10mm
- Acolchado extra en Nose y tail
- Tejido ultra-resistente y repelente al agua
- Etiquetado para equipajes
- Laterales expandibles
- Ventilación
- Bolsillos interiores
- Tejido interior resistente al agua y a la parafina
- Láminas de separación (double y multi)
- Asa acolchada
- Cinta para el hombro acolchada

TRAVEL BAGS: SINGLE

SHORTBOARD

Capacidad: 1 tabla

REF	BOARD SIZE	MAX WIDTH
7048	6'0"	53cm
7049	6'3"	55cm
7050	6'7"	58cm



TRAVEL BAGS: SINGLE

FISH

Capacidad: 1 tabla

REF	BOARD SIZE	MAX WIDTH
7051	6'0"	58cm
7052	6'3"	58cm



TRAVEL BAGS: SINGLE

FUNBOARD / HYBRID

Capacidad: 1 tabla

REF	BOARD SIZE	MAX WIDTH
7053	6'7"	57cm
7054	7'0"	58cm
7055	7'6"	58cm
7056	8'0"	58cm



TRAVEL BAGS: SINGLE

LONGBOARD

Capacidad: 1 tabla

REF	BOARD SIZE	MAX WIDTH
7057	9'2"	67cm
7058	9'6"	69cm
7059	10'2"	72cm



TRAVEL BAGS: DUAL

SHORTBOARD

Capacidad: 2 tablas

REF	BOARD SIZE	MAX WIDTH
7060	6'0"	53cm
7061	6'3"	55cm
7062	6'6"	58cm
7063	7'0"	58cm



TRAVEL BAGS: DUAL

LONGBOARD

Capacidad: 2 tablas

REF	BOARD SIZE	MAX WIDTH
7064	9'6"	69cm



TRAVEL BAGS: MULTI

SHORTBOARD

Capacidad: 3 tablas

REF	BOARD SIZE	MAX WIDTH
7065	6'0"	53cm
7066	6'3"	55cm
7067	6'6"	58cm
7068	7'0"	58cm





KOALITION

dare to be different

TRAVEL ACCESSORIES



KOALITION

TRAVEL ACCESSORIES

Nose & Tail guards

Protectores para el nose y el tail de las tablas. Hechos con excedentes de EVA provenientes de nuestra fábrica de grips.

Disponibles en las siguientes versiones:

- Nose: Shortboard, Hybrid, Round.
- Tail: Round pin, square

(Se venden en packs, no disponibles por separado)



Shortboard Nose / Round Pin

7081



Shortboard Nose / Square Tail

7082



Hybrid Nose / Round Pin

7083



Hybrid Nose / Square Tail

7084



Round Nose / Round Pin

7085



Round Nose / Square Tail

7086

AUTO ACCESSORIES

ROOF RACK PADS

Protectores circulares para las bacas del coche.
Diseñados para asegurar entre 1-3 shortboards ó
1-2 longboards.

Diseñados para bacas de perfil cuadrado.
Las tablas deberán asegurarse con las cinchas
Koalition (Tie downs).

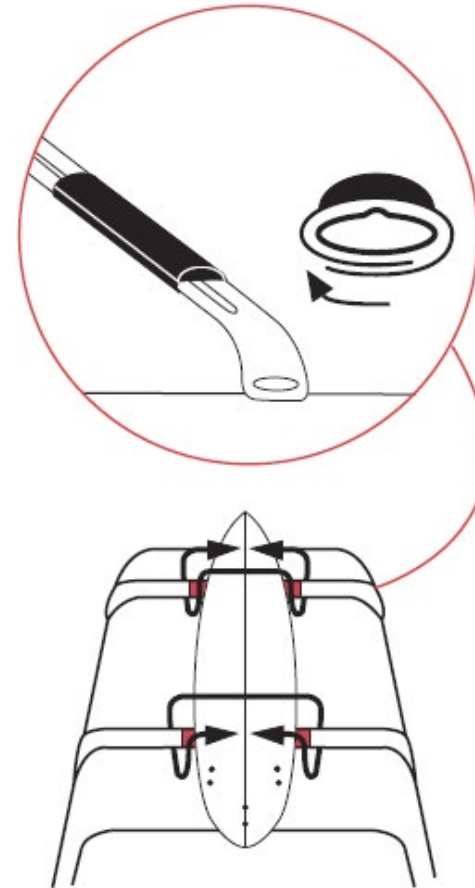
Disponibles en 2 longitudes diferentes (45cm,
75cm)

Roof rack surf - 45cm

7038

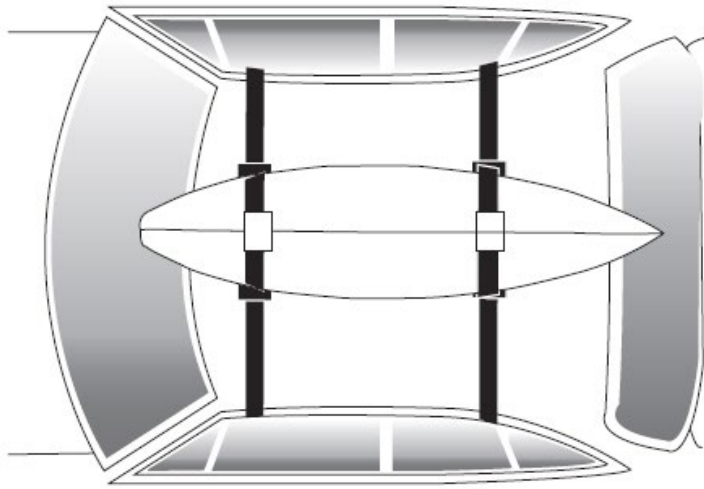
Roof rack SUP/ Kayak- 75cm

7040



AUTO ACCESSORIES

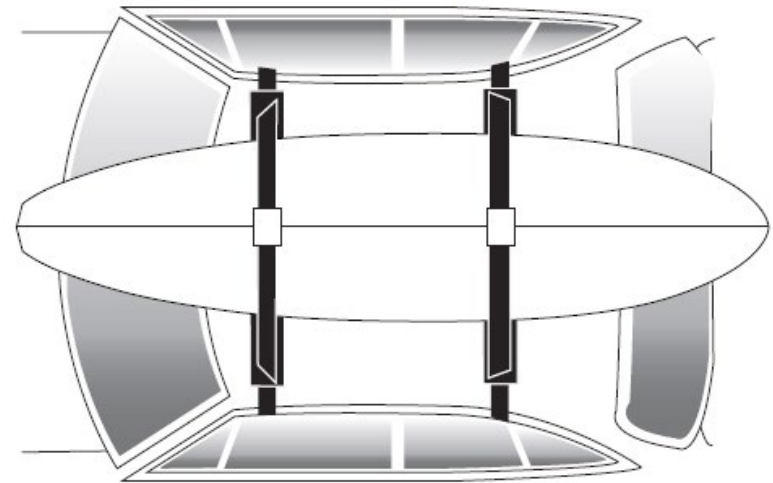
SOFT RACKS



Soft Racks Single Regular (45cm) - 18"

7039

Asegura 1-3 shortboards, 1-2 longboards
Sirve para la mayoría de los coches de 4 puertas,
furgonetas y SUVs
Trama de alta resistencia de 25mm
Cierre metálico recubierto con neopreno



Soft Racks Single Large (75cm) - 29"

7041

Asegura 1-2 SUP'S, 1 Kayak
Sirve para la mayoría de los coches de 4 puertas,
furgonetas y SUVs
Trama de alta resistencia de 25mm
Cierre metálico recubierto con neopreno

AUTO ACCESSORIES

TIE DOWN STRAPS

Diseñadas para asegurar las tablas en el techo del coche o bacas.

Cierre metálico recubierto con neopreno.

Disponibles en 2 longitudes diferentes (3m, 4,5cm)

Tie downs - 3m

7036

Tie downs - 4,5m

7037



AUTO ACCESSORIES

CAR SEAT COVERS

Funda de asiento para aquellos que buscan proteger su asiento de la humedad, la arena y la suciedad. Esta funda impermeable protege los asientos de los vehículos y permite sentarse con el neopreno mojado. Fácil de colocar, universal y disponible en 3 versiones (Asiento individual, doble y triple)

- Tejido 600D con PVC
- Protección frente a la suciedad, manchas, líquidos y aceite
- Fácil de extraer y limpiar
- Permite el uso del reposabrazos
- Universal



Single Black

5065



Double Black

5066

Triple Black

5067

DRY BAGS

DRY BAG 20L

Mochila impermeable para escapadas de día y expediciones a la playa:

- Tejido ultra-resistente de PVC 500D
- Cierre superior enrollable
- Apertura grande para facilitar el acceso
- Costuras selladas térmicamente
- Asa tipo bandolera
- Dimensiones: 70 x 30 x 18 cm
- Colores disponibles: Negro, Kakhi



DRY BAG 20L

Color	Ref
Black	7090BLK
Kakhi	7090KHA

DRY BAGS

DRY BACKPACK 35L

Mochila impermeable para surf trips y aventuras al aire libre:

- Tejido ultra-resistente de PVC 500D
- Cierre superior enrollable
- Apertura grande para facilitar el acceso
- Costuras selladas térmicamente
- Asas y parte trasera acolchadas y transpirables para el máximo confort
- Banda reflectante en la parte delantera
- Bolsillo delantero para accesorios
- Asa
- Bolsillo lateral de rejilla
- Dimensiones : 70 x 30 x 18cm
- Colores disponibles: Negro, Kakhi



DRY BACKPACK 35L

Color	Ref
Black	7087BLK
Kakhi	7087KHA

DRY BAGS

COOLER BACKPACK 21.5L

Bolsa isotérmica para llevar bebidas y comida a la playa. Cómoda y ligera, con asas para llevarla a modo de mochila o entre 2 personas.

- Fabricada en 840D Nylon / TPU
- Cierre con cremallera sellada
- Apertura amplia para un cómodo acceso
- Costuras selladas térmicamente
- Asas y parte trasera acolchadas y transpirables para el máximo confort
- Asa superior y asas laterales
- Dimensiones interiores : 29 x 20 x 37cm
- Colores disponibles: Negro, Kakhi



COOLER BACKPACK 21.5L

Color	Ref
Black	7089BLK
Kakhi	7089KHA



A person with long, wavy, brown and blonde dreadlocks is seen from behind, holding a large, light-colored surfboard. The background is a bright, overexposed beach scene with a white towel or blanket on the sand and a colorful surfboard lying on the ground in the distance. The overall tone is warm and summery.

SURF ESSENTIALS

SURF ESSENTIALS

SURF BUCKET 50L

Bolsa impermeable y blanda para llevar el neopreno y los accesorios para surfear.

Con una capacidad de 50L, es ideal para llevar el traje de neopreno, la toalla, parafina, inventos... y cualquier cosa que necesites llevar en una bolsa impermeable.

Se dobla fácilmente, y está fabricada con tejido ultra resistente para una mayor durabilidad.

Incluye 2 asas laterales para cargar con ella, muy útiles cuando está llena o se vuelve muy pesada.

- Volumen: 50L
- Tejido 500D PVC
- Asas laterales
- Resistente al agua/ impermeable



SURF BUCKET 50L

Color	Ref
Black	7091

SURF ESSENTIALS

CHANGE MAT

Accesorio 2 en 1: Permite cambiarse el neopreno sin mancharse de arena, y se convierte en una bolsa impermeable gracias a un simple sistema de cordón.

- Evita que el coche se manche de arena y suciedad
- Protege el traje de neopreno de la suciedad
- Diámetro 75 cm
- Cordón para cerrarla como una bolsa
- Tejido ultra-resistente 600D recubierto con PVC
- Disponible en negro



CHANGE MAT

Color	Ref
Black	7088

SURF ESSENTIALS

MICROFIBER TOWEL

Toalla de microfibra para viajes y expediciones.
Fabricada en tejido ligero y de secado rápido, se compacta al máximo para entrar en cualquier mochila.

- Tejido de secado rápido
- Excelente capacidad de absorción
- 80% polyester + 20% polyamida
- Bolsa compacta y ligera
- Dimensiones : 140 x 70 cm - 100 x 50cm
- Color : Azul
- Incluye funda de Nylon (rejilla)



MICROFIBER TOWEL

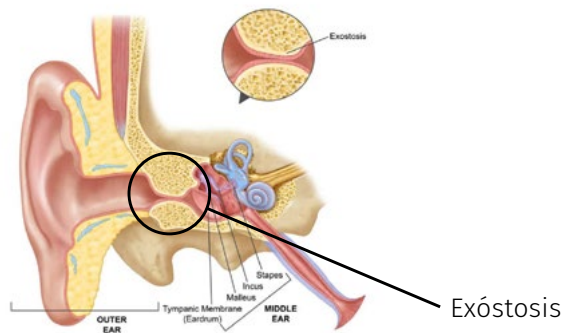
Size	Ref
100x50cm	5063
140x70cm	5064

SURF ESSENTIALS

EAR PLUGS

La exostosis es una enfermedad muy común entre los surfistas, sobretodo en aguas frías y con climas adversos. El oído se protege y se cierra, y esto provoca infecciones recurrentes y, en el peor de los casos, sordera. Estos tapones están especialmente diseñados para oídos sensibles: La pieza interior está compuesta por varias capas para garantizar el aislamiento del agua y del frío, y su pieza exterior con forma de aleta mantiene el tapón en su sitio, evitando que se caiga con el movimiento o el impacto de las olas.

La pieza interior es ergonómica, adaptándose a la forma del canal auditivo, y está cubierta por una membrana impermeable que permite el paso del sonido. De esta manera, el surfista estará más cómodo y alerta frente a cualquier señal de alarma.



EAR PLUGS

Color	Ref
Blue	5072

SURF ESSENTIALS

RATCHET TOOL

Esta es LA herramienta que todo surfer debería llevar encima en cualquier viaje. Un mango de carraca con distintos cabezales, todos ellos pensados para la tabla y los accesorios de surf.

Incluye:

- Cabeza plana
- Cabeza Philips bit #2 (PH2)
- Cabeza Philips bit #3 (PH3)
- Cabeza especial para retirar tornillos dañados
- 3 cabezas Allen
- Mango de carraca en 2 direcciones

Todas las cabezas se guardan en interior del mango



RATCHET TOOL

Color	Ref
Black	5062

SURF ESSENTIALS

SURF BUCKET HAT

Bucket hat diseñado para cualquier tipo de deporte acuático, ya sea con olas o sin olas, y también fuera del agua. Fabricado en tejido de secado rápido, con diámetro ajustable y la cierre acolchado en la zona de la barbilla.

Incluye rejilla para la ventilación.

- Talla única
- Zona de la barbilla acolchada
- Tejido de secado rápido
- Rejilla de ventilación
- Colores disponibles: Negro, gris



SURF BUCKET HAT (BLACK)

5068



SURF BUCKET HAT (GREY)

5069

SURF ESSENTIALS

SURF CAP

Gorra diseñada para cualquier tipo de deporte acuático, ya sea con olas o sin olas, y también fuera del agua. Fabricado en tejido de secado rápido, con diámetro ajustable y la cierre acolchado en la zona de la barbilla.

Incluye rejilla para la ventilación en la zona de la orejas.

- Talla única
- Zona de la barbilla acolchada
- Tejido de secado rápido
- Rejilla de ventilación
- Colores disponibles: Negro, gris



SURF CAP (BLACK)

5070



SURF CAP (GREY)

5071

SURF ESSENTIALS

INSULATED WATER BOTTLE

Botella isotérmica fabricada con acero inoxidable de la máxima calidad. Tamaño ideal para mantener las bebidas a la temperatura desada en sesiones largas de surfing y jornadas en la playa o en la montaña. El acero inoxidable es ligero, resistente y fácil de limpiar.

- Boquilla amplia para facilitar el llenado
- Tapa atifugas, con asa
- Pared doble de acero inoxidable (18/8)

Esta botella mantiene las bebidas frías hasta 24 horas y calientes hasta 12 horas.



ADVENTURER STAINLESS BOTTLE

5073

SURF ESSENTIALS

BAMBOO WAX BOX

Caja para la parafina fabricada a mano en madera de bambú.

- Fabricada 100% en bambú: Ligero, resistente y biodegradable.
- Capacidad para la mayor parte de las parafinas
- Dimensiones interiores : 9.5 x 6.5 x 2.5cm
- Dimensiones exteriores : 10.7 x 7.7 x 3.5cm



BAMBOO WAX BOX

5074

A close-up photograph of a red surfboard with a silver fin. The surfboard is positioned vertically, with the fin pointing upwards. The background consists of palm fronds and a clear blue sky. The word "MISCELLANEOUS" is overlaid in white, bold, sans-serif font across the center of the image.

MISCELLANEOUS

ACCESSORIES

STAINLESS STEEL SCREWS & PLATES

Comp leashes are lighter leashes meant for small sized waves.

Their diameter is 5mm.



**INOX FCS COMPATIBLE
SOCKET**

5000



**INOX FUTURES
COMPATIBLE SOCKET**

5020



**INOX HEX SCREW +
SQUARE PLATE (10 UDS)**

5001



**INOX CROSS SCREW +
SQUARE PLATE**

5009



**INOX SLOTTED SCREW +
SQUARE PLATE**

5022



**MANUAL SCREW +
SQUARE PLATE**

5033



**QUICK RELEASE SCREW
+ SQUARE PLATE**

5060

ACCESSORIES

MISCELLANEOUS

Comp leashes are lighter leashes meant for small sized waves.

Their diameter is 5mm.



HEXAGONAL FIN KEY

5005



TRAVEL BAG LOCKER

5061



DOLPHIN FIN KEYRING

9011



PIVOT FIN KEYRING

9012



**FIN DISPLAY
LONGBOARD FINS**

5006



**RAILSAVER
TIE STRING**

5031



**FIN KEY WITH
RAILSAVER TIE STRING**

5030



WAX COMB

5059



sancheski
dtbn

SANCHESKI DISTRIBUTION
ANAKA, 26
20301- IRUN (SPAIN)
+34 943 611 124
jm@sancheski.com

www.sancheskidtbn.com